



IIN KUNTA

Osavuosisikatsaus 1-3/2026



Iin Kunta Osavuosisikatsaus 1-3/2026

Kunnanjohtajan katsaus

Kunnat elävät parhaillaan historiallisen tiukkaa ja epävarmaa aikaa talouden näkökulmasta. Epävarmuutta aiheuttavat monet tekijät. Oma osuutensa on luonnollisesti globaalilla tilanteella, joka heiluttaa taloutta erityisesti rahoitusmarkkinoiden kautta. Yleisen turvallisuuden järkkäminen, varautuminen sekä epävarman tilanteen vaikutus yritysten investointihalukkuuteen ja pärjäämiseen yleensäkin heijastuu vahvasti myös kuntatalouteen erityisesti työllisyyden ja verotulojen kautta. Maailmanlaajuinen tilanne vaikuttaa tietysti Suomen ja kaikkien muidenkin maiden talouteen. Maan talouden tasapainottamisvaateet ja velkaantumiskehityksen katkaisemisyhtymät heijastuvat isosti myös kuntatalouteen erityisesti valtionosuuksien, tukien ja erilaisten velvoitteiden kautta.

Tämänhetkisenä haasteena on politiikka, jossa käänösliikkeitä tehdään varsin rivakkaan ja paikoin täysin ennustamattomaan tahtiin suuntaa hakien ja sitä usein myös muuttaen. Erityisen selvästi tämä on näkynyt eri osapuolten räväkköinä ulostuloina ja toisaalta nopeina poisvetoina. Muu voi olla spekulatiota, mutta varmaa on se, että valtionosuudet, tuet tai avustukset eivät tule tulevaisuudessa ainakaan kasvamaan ja ne ovat jo nyt olennaisesti vähentyneet. Tätä kirjoittaessa kehysriihen tuloksista on osa tiedossa. Uutiset eivät ole hyviä vaan ne kurjistavat kuntataloutta edelleen. Tarkemmat analyysit leikkausten ja päätösten vaikutuksista ovat käynnissä.

Verotulot eivät ole kehittyneet toivotulla tavalla johtuen yleisestä talouskehityksestä, työllisyystilanteesta ja yritysten tilanteesta. Isoimmat ongelmat tulevat tuloverokertymän kautta. Sen sijaan kiinteistövero- ja yhteisöverotulot ovat kertyneet osin jopa talousarviota paremmin. Kaikkien näkökulmasta on tietysti toivottavaa, että maailman tilanne vakautuu, joka pakostakin vaikuttaisi taloustilanteeseen ja saisi talouden epävarmuutta vähintäänkin pienennettyä. Tämä taas lähtisi purkamaan patoutunutta investointitarvetta ja sitä kautta parantaisi yritysten tilannetta ja työllisyyttä. Jonkin asteista valoakin on, mutta epävarmassa tilanteessa ihmiset ja toisaalta yritykset ovat kovin varovaisia kuluttamaan ja investoimaan. Tästäkin johtuen talous ei vain oikein lähde elpymään.

Iin osalta taloustilanne on tiukka, kuten on ennakoitu. Tämä koskee erityisesti viime ja kuluva vuotta 2026. Vuoden 2027 osalta on näkyvissä valoa liittyen energiainvestointien vaikutuksiin erityisesti voimalaitosveron kautta. Tämän osalta on ensiarvioiden tärkeää valvoa ja vaikuttaa siihen, ettei valtionosuusmuutoksessa voimalaitosveron käsittely ja osuus kunnille muutu seuraavallakaan hallituskaudella. Voimalaitosveron tulee jatkossakin kohdistua täysmittaisesti niihin kuntiin, jossa energiantuotanto on. Iin osalta kyseessä on huomattava tulo, joka tarvitaan sekä koko kunnan talouden, mutta myös tulevaisuudessa elinvoimaa tuovien investointien mahdollistamiseen. Hyötyjen on tultava sinne, minne haittojen tai rajoitteidenkin.

Kuluvan vuoden 2026 talousarvio on laadittu tasapainoon ja kunnan tuloksen ennustetaan olevan talousarvion mukainen eli 36 tuhatta euroa ylijäämäinen. Talousarvio on realistinen ja siihen on laajasti sitouduttu. Suurta epävarmuutta kunnan talouteen aiheuttaa pitkittyneet globaalit kriisit (sota Iranissa) sekä valtion kehysriihipäätösten mukainen valtionosuuksien leikkaaminen kunnilta vuonna 2027. Kuntien velvoitteita ei ole vähennetty rahoituksen vähenemisen yhteydessä.

Kuluvan vuoden ensimmäisen neljänneksen osalta talouden toteuma on talousarvion mukainen. Toimialat, joissa on ylitysennustetta kuluvalle vuodelle hakevat toimenpiteitä talousarvioraamissa pysymiseksi. Seuraava neljännes näyttää suuntaa kuluvan vuoden taloudessa. Suurimmat riskitekijät liittyvät verotulojen ennakoitua heikompaan kasvuun, valtionosuusleikkauksiin sekä rahoitusmarkkinoiden arvaamattomuuteen, joka vaikuttaa kunnan nostamien investointilainojen kautta korkokuluihin. Talousarvion 2026 valmistelun yhteydessä käyty tuotannollis-taloudelliset yhteistoimintaneuvotteluiden lopputulokset realisoituvat kuluvan vuoden aikana hilliten henkilöstömenojen kasvua. Rakenteelliset uudistukset auttavat kasvun hillinnässä.

Kaikkien vastuullisuudesta ja sitoutumisesta kertoo muiden muassa se, että henkilöstömäärän ja

erityisesti henkilöstökulujen kehitys on ollut todella esimerkillistä kovista valtakunnallisista palkkaratkaisuista huolimatta. Kulupuolta rasittaa yleinen kustannuskehitys, joka näyttäytyy erityisesti indeksiin sidottujen palvelusopimusten kautta sekä materiaali- ja energiakustannuksissa. Rahamarkkinoiden tilanne on korottanut korkokulumme, vaikka lainasalkkumme on varsin hyvin suojattu.

Koko kunnassa ja sen eri toimialoilla on tapahtunut koko alkuvuoden aikana varsin paljon. Elinvoimapalveluissa Hervan ja Kirkkorannan alueiden kaavoitukset ovat suunnitellusti käynnissä. Yritysten kanssa tehtävä yhteistyö on laaja-alaista heikoista talousnäkymistä huolimatta ja elinkeinotoiminta on ollut virkeää.

Kunnanvaltuusto (20.4.2026 § 22) hyväksyi uuden kuntastrategian vuoteen 2035. Kuntastrategian kantava visio on *liläinen tapa näyttää suuntaa*. Osana kuntastrategiaa päivitetään kunnan brändiä ja viestinnän painopisteitä. Kuntastrategian myötä valmistellaan ja päivitetään keskeiset strategian toimeenpano-ohjelmat, jotka tulee päätöksentekoon loppuvuodesta 2026.

Alkuvuoden 2026 suurena ponnistuksena yli toimialarajojen ylittävässä yhteistyössä on ollut Nätteporin toimintojen hankeselvitys, joka tulee kunnanvaltuuston päätöksentekoon toukokuussa 2026. Kunnan historian suurin investointi uusi Valtarin koulu nousee vanhan koulurakennuksen viereen aikataulun mukaisesti. Valmistellaan myös liikuntapaikkasuunnitelma toimialojen yhteistyönä.

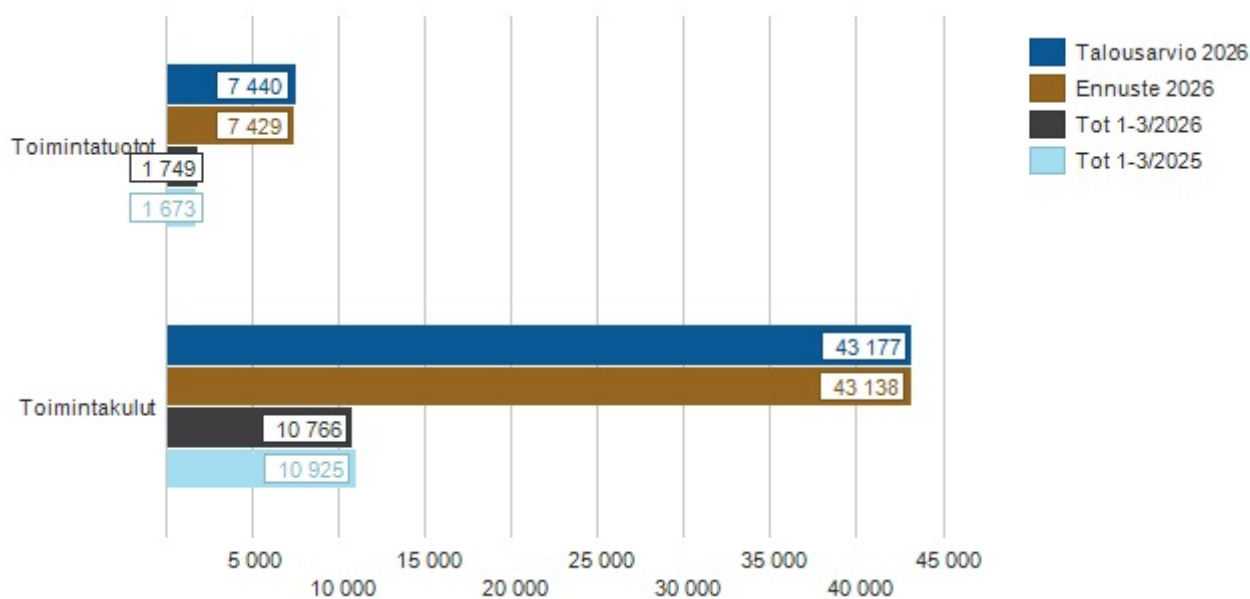
Oulu2026 kulttuuripääkaupunkivuosi on käynnissä myös lissä. Saimme helmikuussa upean avajaisviikonlopun valotaiteen merkeissä ympäristötaidepuistossa ja muuntuipa lijoesta nostettu jäälautta Olympia-kisojen jääkiekon kisakatsomoksi. Tilaisuudet ovat vetäneet laajasti kävijöitä myös kunnan ulkopuolelta. Kesäkuun superviikonloppua eli Ilmastoareena, ArtliBiennaalin ja Nättepop-piknikin valmistelut ovat parhaillaan käynnissä. Kesän superviikonloppua vietetään 11.-13.6.2026 lissä.

Päivitetyn kuntastrategian mission mukaisesti me lissä

Mahdollistamme kukoistavat kylät, juoksevat virrat ja yhdistävät sillat.

Tuloslaskelma

KUNTA + LIIKELAITOKSET (1 000 €)	MTA 2025	TOT 1-3 2025	TA 2026	Tot. 1-3/2026	TOT % 2026	% 1-3 26/25	Enn. 2026
Toimintatuotot	7 579	1 691	7 440	1 749	24 %	3 %	7 429
Myyntituotot	3 775	827	3 666	742	20 %	-10 %	3 537
Maksutuotot	606	170	811	283	35 %	66 %	911
Tuet ja avustukset	991	103	703	128	18 %	24 %	708
Muut toimintatuotot	2 206	590	2 260	597	26 %	1 %	2 272
Valm. omaan käyttöön	5		5		0 %	0 %	4
Toimintakulut	- 42 396	- 11 003	- 43 176	- 10 766	25 %	-2 %	- 42 989
Henkilöstökulut	- 23 285	- 5 996	- 23 741	- 6 168	26 %	3 %	- 23 889
Palvelujen ostot	- 11 386	- 3 111	- 11 650	- 2 781	24 %	-11 %	- 11 503
Aineet, tarvikkeet ja tavarat	- 3 865	- 1 035	- 3 758	- 1 017	27 %	-2 %	- 3 776
Avustukset	- 2 117	- 395	- 2 219	- 369	17 %	-7 %	- 2 041
Muut toimintakulut	- 1 743	- 466	- 1 808	- 432	24 %	-7 %	- 1 780
Toimintakate/jäämä	- 34 812	- 9 312	- 35 732	- 9 016	25 %	-3 %	- 35 557
Verotulot	23 578	5 283	26 360	5 370	20 %	2 %	26 360
Valtionosuudet	13 909	3 473	14 483	3 541	24 %	2 %	14 403
Rahoitustuotot ja -kulut	- 749	- 220	- 769	- 221	29 %	1 %	- 878
Vuosikate	1 926	- 776	4 343	- 326	-8 %	-58 %	4 328
Poistot ja arvonalentumiset	- 4 424	- 1 112	- 4 375	- 1 139	26 %	2 %	- 4 359
Satunnaiset tuotot ja kulut					0 %	0 %	
Tilikauden tulos	- 2 498	- 1 888	- 32	- 1 465	4 555 %	-22 %	- 31
Varausten ja rahastojen muutokset	68	11	68	11	17 %	0 %	67
Tilikauden yli-/alijäämä	- 2 430	- 1 876	36	- 1 454	-4 087 %	-23 %	36



Maaliskuun lopun toteutuneet käyttötaloustuotot ovat 1.749 M€ (24%, alitus 11 t€). Toteuma on kokonaisuutena maaliskuun tasaisen kertymän mukainen. Tuottojen kertymä alittaa talousarvion 11 tuhannella eurolla. Alitusta Myyntituotoissa on yhdyskuntapalvelujen Muut myyntitulot tilillä (130 t€) sekä Opetuspalveluiden Muut yhteistoimintakorvaukset tilillä (35 t€). Yhdyskuntapalvelujen rakennusvalvonta ja tarkastusmaksut toteutuivat (100 t€) yli talousarvion.

Käyttötalousmenot toteutuivat kokonaisuutena talousarvion tasaisen kertymän mukaisina (25%). Tuloslaskelman kulueristä Henkilöstökulujen ylitys (480 t€) koskee lomakauden lomapalkkajaksotusta. Hyvinvointipalvelujen Palvelujen ostojen ylitys (100 t€) Muut yhteistoimintaosuudet tilillä (palkkatuki, starttiraha). Yhdyskuntapalvelujen Aineet ja tarvikkeet, ostot tilikauden aikana ylitys (90 t€) kiinteistöjen

lämmitys.

Toimintakate/jäämä on lähes talousarvion mukainen ja jää ainoastaan 0,9 %-yksikköä alle talousarvion, joka on euroina 15 t€. Verotulot ja valtionosuudet ovat toteutuneet yhteensä 12 %-yksikköä alle talousarvion, joka on euroina noin 1,3 M€. Kunnallisverotuloihin on tilitetty vuoden 2025 kunnallisverotuloja maaliskuun loppuun mennessä 1,929 milj. euroa ja vuoden 2026 verotuloja 2,679 milj. euroa. Kuntaliitto on arvioinut helmikuun verotuloennusteessa lin kunnalle kertyvän verotuloja 24,016 milj. eli 304 t€ vähemmän kuin talousarviossa. Kiinteistöverotulot kertyvät heinä-joulukuun aikana, ennusteeseen energiaverotujen osuudeksi on ennakoitu yhteensä 2,0 M€. Rahoitustuotot ja -kulut ovat - 221 t€ (29%, ylitys 29 t€)

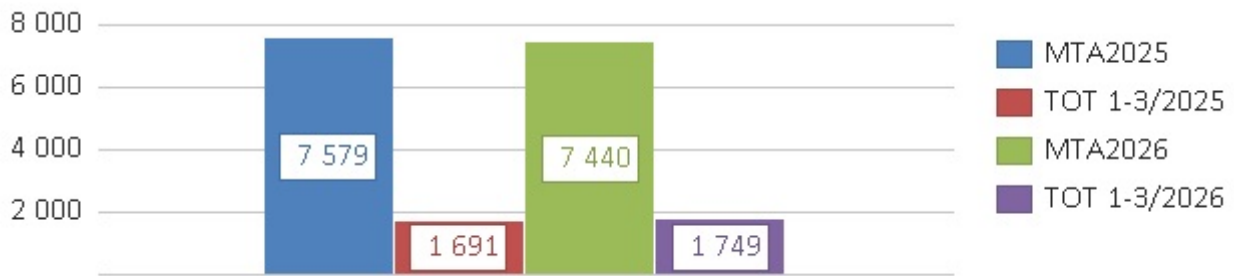
Vuosikate on -326 t€ joten poistot (1.139 M€) eivät tule katetuksi. Varausten muutosten jälkeen tilikauden alijäämäksi muodostuu – 1.454 M€.

Toimialakohtainen yhteenveto (Ulkoinen)

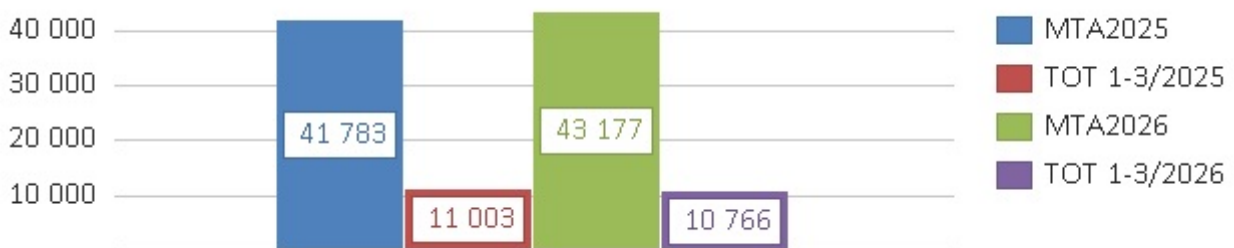
TOIMIALOITTAIN (1 000€)	MTA 2025	TOT 1-3 2025	TA 2026	Tot. 1- 3/2026	TOT % 2026	% 1-3 26/25	Enn. 2026
IIN KUNTA JA LIKELAITOKSET							
Toimintatuotot	7 579	1 691	7 440	1 749	24 %	3 %	7 429
Valm. omaan käyttöön	5		5		0 %	0 %	4
Toimintakulut	- 42 396	- 11 003	- 43 176	- 10 766	25 %	-2 %	- 42 989
Toimintakate/jäämä	- 34 812	- 9 312	- 35 732	- 9 016	25 %	-3 %	- 35 557
IIN KUNTA							
Toimintatuotot	5 186	1 090	5 044	1 147	23 %	5 %	5 014
Valm. omaan käyttöön					0 %	0 %	
Toimintakulut	- 41 042	- 10 720	- 41 820	- 10 471	25 %	-2 %	- 41 681
Toimintakate/jäämä	- 35 855	- 9 631	- 36 775	- 9 324	25 %	-3 %	- 36 667
HALLINTO- JA TALOUSPALVELUT							
Toimintatuotot	131	7	71	7	10 %	5 %	63
Valm. omaan käyttöön					0 %	0 %	
Toimintakulut	- 2 977	- 976	- 3 084	- 756	25 %	-23 %	- 3 062
Toimintakate/jäämä	- 2 846	- 969	- 3 013	- 748	25 %	-23 %	- 2 999
ELINVOIMA- JA YRITYSPALVELUT							
Toimintatuotot				13	0 %	0 %	13
Valm. omaan käyttöön					0 %	0 %	
Toimintakulut	- 878	- 213	- 883	- 221	25 %	4 %	- 863
Toimintakate/jäämä	- 878	- 213	- 883	- 208	24 %	-2 %	- 850
SIVISTYSPALVELUT							
Toimintatuotot	1 439	219	1 152	210	18 %	-4 %	1 092
Valm. omaan käyttöön					0 %	0 %	
Toimintakulut	- 21 844	- 5 646	- 22 625	- 5 718	25 %	1 %	- 22 607
Toimintakate/jäämä	- 20 405	- 5 426	- 21 473	- 5 508	26 %	2 %	- 21 515
HYVINVOINTIPALVELUT							
Toimintatuotot	581	84	498	82	17 %	-2 %	538
Valm. omaan käyttöön					0 %	0 %	
Toimintakulut	- 5 998	- 1 194	- 6 047	- 1 356	22 %	14 %	- 5 953
Toimintakate/jäämä	- 5 417	- 1 110	- 5 549	- 1 274	23 %	15 %	- 5 415
YHDYSKUNTAPALVELUT							
Toimintatuotot	3 035	779	3 323	834	25 %	7 %	3 308
Valm. omaan käyttöön					0 %	0 %	
Toimintakulut	- 9 345	- 2 691	- 9 181	- 2 420	26 %	-10 %	- 9 197
Toimintakate/jäämä	- 6 310	- 1 912	- 5 857	- 1 585	27 %	-17 %	- 5 889
IIN VESILIIKELAITOS							
Toimintatuotot	2 392	601	2 395	596	25 %	-1 %	596
Valm. omaan käyttöön	5		5		0 %	0 %	
Toimintakulut	- 1 354	- 282	- 1 357	- 283	21 %	0 %	- 283
Toimintakate/jäämä	1 043	319	1 044	313	30 %	-2 %	313

Kunta ja liikelaitokset

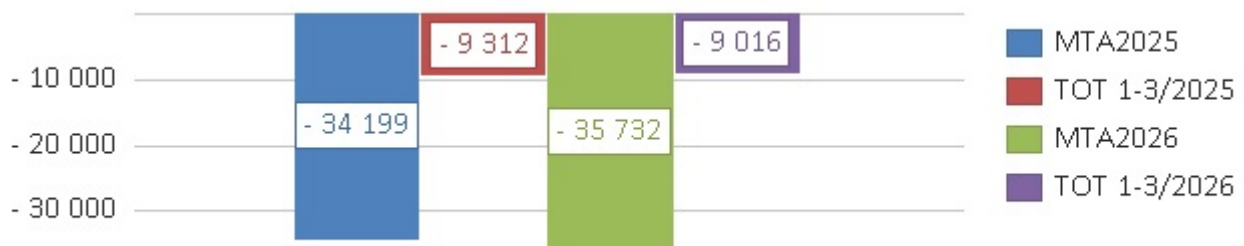
Toimintatuotot



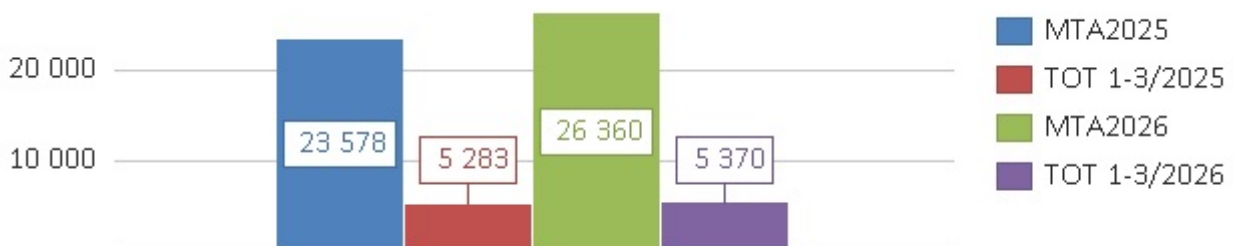
Toimintakulut



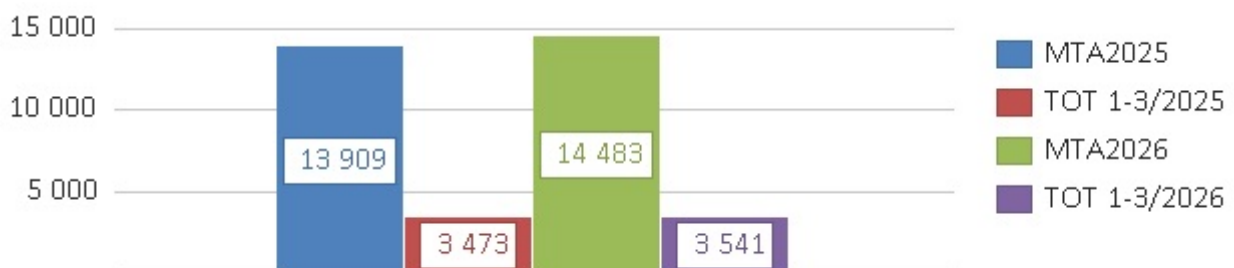
Toimintakate



Verotulot



Valtionosuudet



Henkilöstökulut

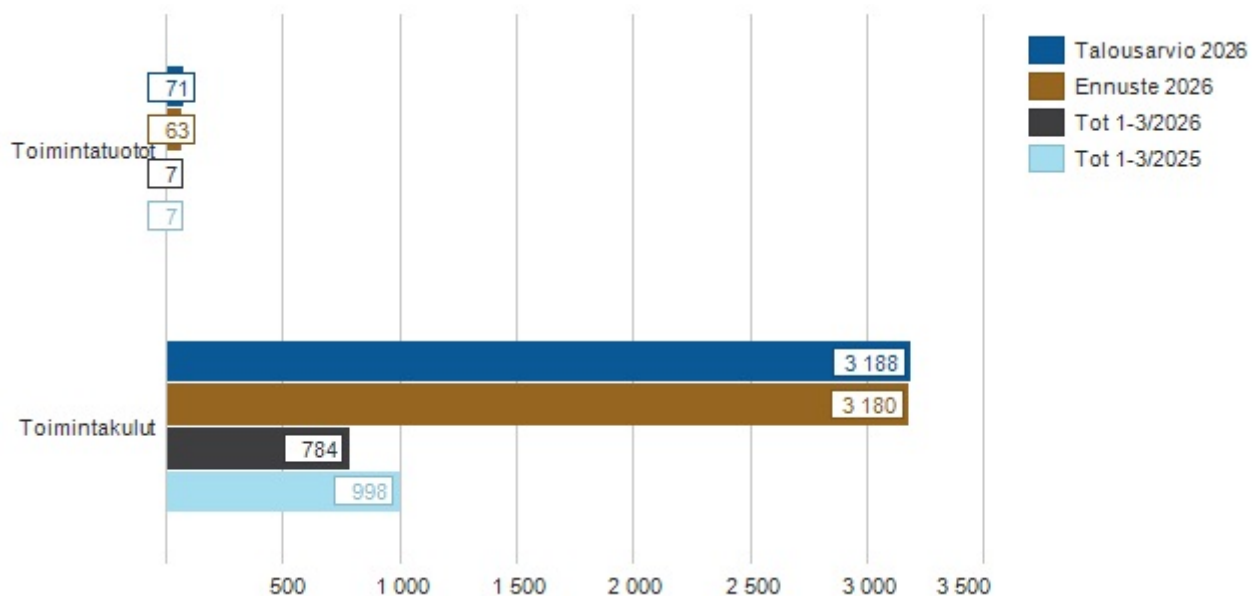
Henkilöstökulut (€)	MTA 2025	TOT 1-3 2025	TA 2026	Tot. 1-3/2026	Tot. %	% 1-3 25/24
IIN KUNTA JA LIKELAITOKSET						
Henkilöstökulut	- 23 285	- 5 996	- 23 741	- 6 168	26 %	103 %
Maksetut palkat ja palkkiot	- 18 914	- 4 536	- 19 379	- 4 573	24 %	101 %
Jaksotetut palkat ja palkkiot		- 393		- 479		122 %
Aktivoidut palkat ja palkkiot						
Henkilöstökorvaukset/henk.korjauserät	3	72	109	46	42 %	64 %
Eläkekulut	- 3 866	- 983	- 3 904	- 1 009	26 %	103 %
Muut henkilösivukulut	- 508	- 155	- 568	- 153	27 %	98 %
IIN KUNTA						
Henkilöstökulut	- 22 863	- 5 882	- 23 302	- 6 063	26 %	103 %
Maksetut palkat ja palkkiot	- 18 574	- 4 455	- 19 026	- 4 494	24 %	101 %
Jaksotetut palkat ja palkkiot		- 381		- 471		123 %
Aktivoidut palkat ja palkkiot						
Henkilöstökorvaukset/henk.korjauserät	2	72	108	44	40 %	61 %
Eläkekulut	- 3 791	- 965	- 3 828	- 992	26 %	103 %
Muut henkilösivukulut	- 499	- 152	- 558	- 150	27 %	99 %
HALLINTO- JA TALOUSPALVELUT						
Henkilöstökulut	- 948	- 240	- 943	- 237	25 %	99 %
Maksetut palkat ja palkkiot	- 791	- 183	- 784	- 181	23 %	99 %
Jaksotetut palkat ja palkkiot		- 18		- 16		89 %
Aktivoidut palkat ja palkkiot						
Henkilöstökorvaukset/henk.korjauserät		4		1		29 %
Eläkekulut	- 139	- 36	- 139	- 35	25 %	96 %
Muut henkilösivukulut	- 18	- 6	- 19	- 5	27 %	91 %
ELINVOIMA- JA YRITYSPALVELUT						
Henkilöstökulut	- 181	- 44	- 186	- 48	26 %	109 %
Maksetut palkat ja palkkiot	- 146	- 34	- 151	- 36	24 %	104 %
Jaksotetut palkat ja palkkiot		- 1		- 3		311 %
Aktivoidut palkat ja palkkiot						
Henkilöstökorvaukset/henk.korjauserät						
Eläkekulut	- 31	- 7	- 31	- 8	25 %	108 %
Muut henkilösivukulut	- 4	- 1	- 4	- 1	27 %	102 %
SIVISTYSPALVELUT						
Henkilöstökulut	- 16 000	- 4 232	- 16 573	- 4 368	26 %	103 %
Maksetut palkat ja palkkiot	- 12 992	- 3 221	- 13 575	- 3 245	24 %	101 %
Jaksotetut palkat ja palkkiot		- 257		- 329		128 %
Aktivoidut palkat ja palkkiot						
Henkilöstökorvaukset/henk.korjauserät	2	56	108	36	33 %	64 %
Eläkekulut	- 2 658	- 701	- 2 704	- 720	27 %	103 %
Muut henkilösivukulut	- 353	- 110	- 402	- 109	27 %	99 %
HYVINVOINTIPALVELUT						
Henkilöstökulut	- 2 879	- 606	- 2 700	- 668	25 %	110 %
Maksetut palkat ja palkkiot	- 2 336	- 445	- 2 187	- 496	23 %	111 %
Jaksotetut palkat ja palkkiot		- 48		- 50		105 %
Aktivoidut palkat ja palkkiot						
Henkilöstökorvaukset/henk.korjauserät		1		3		237 %
Eläkekulut	- 480	- 99	- 449	- 108	24 %	110 %
Muut henkilösivukulut	- 63	- 16	- 64	- 16	26 %	104 %
YHDYSKUNTAPALVELUT						
Henkilöstökulut	- 2 856	- 759	- 2 901	- 742	26 %	98 %
Maksetut palkat ja palkkiot	- 2 310	- 571	- 2 328	- 535	23 %	94 %
Jaksotetut palkat ja palkkiot		- 57		- 72		125 %
Aktivoidut palkat ja palkkiot						
Henkilöstökorvaukset/henk.korjauserät		11		4		34 %
Eläkekulut	- 484	- 122	- 504	- 120	24 %	99 %
Muut henkilösivukulut	- 62	- 20	- 68	- 18	27 %	93 %
IIN VESILIIKELAITOS						
Henkilöstökulut	- 422	- 114	- 439	- 100	23 %	88 %
Maksetut palkat ja palkkiot	- 340	- 81	- 353	- 75	21 %	93 %
Jaksotetut palkat ja palkkiot		- 12		- 8		67 %
Aktivoidut palkat ja palkkiot						
Henkilöstökorvaukset/henk.korjauserät	1		1	2	228 %	
Eläkekulut	- 75	- 18	- 76	- 16	21 %	89 %
Muut henkilösivukulut	- 9	- 3	- 10	- 2	24 %	83 %

Henkilöstömäärä

Henkilötyövuodet (HTV) toimialoittain	TP2024	TP2025	Toteutunut 31.03.2026
1. Hallinto- ja talouspalvelut			
Vakinaiset	7,87	8,02	9,17
Määräaikaiset	1,97	2,04	1,02
Yhteensä	9,84	10,06	10,19
2. Elinvoima- ja yrityspalvelut			
Vakinaiset	2,03	2,04	2,04
Määräaikaiset			
Yhteensä	2,03	2,04	2,04
3. Sivistyspalvelut			
Vakinaiset	205,79	205,76	204,58
Määräaikaiset	98,13	80,61	90,95
Yhteensä	303,92	286,37	295,53
4. Hyvinvointipalvelut			
Vakinaiset	24,06	32,16	32,46
Määräaikaiset	26,10	9,15	9,74
Yhteensä	50,16	41,35	42,19
5. Yhdyskuntapalvelut			
Vakinaiset	50,07	47,23	48,97
Määräaikaiset	13,42	13,97	11,18
Yhteensä	63,49	61,19	60,15
6. Vesiliikelaitos			
Vakinaiset	4,98	5,03	5,06
Määräaikaiset	1,02	0,82	0,92
Yhteensä	4,98	5,85	5,98
7. li:n kunta			
Vakinaiset	294,81	300,23	302,27
Määräaikaiset	139,62	106,63	114,33
Yhteensä	434,42	406,86	416,60

HALLINTO- JA TALOUSPALVELUT

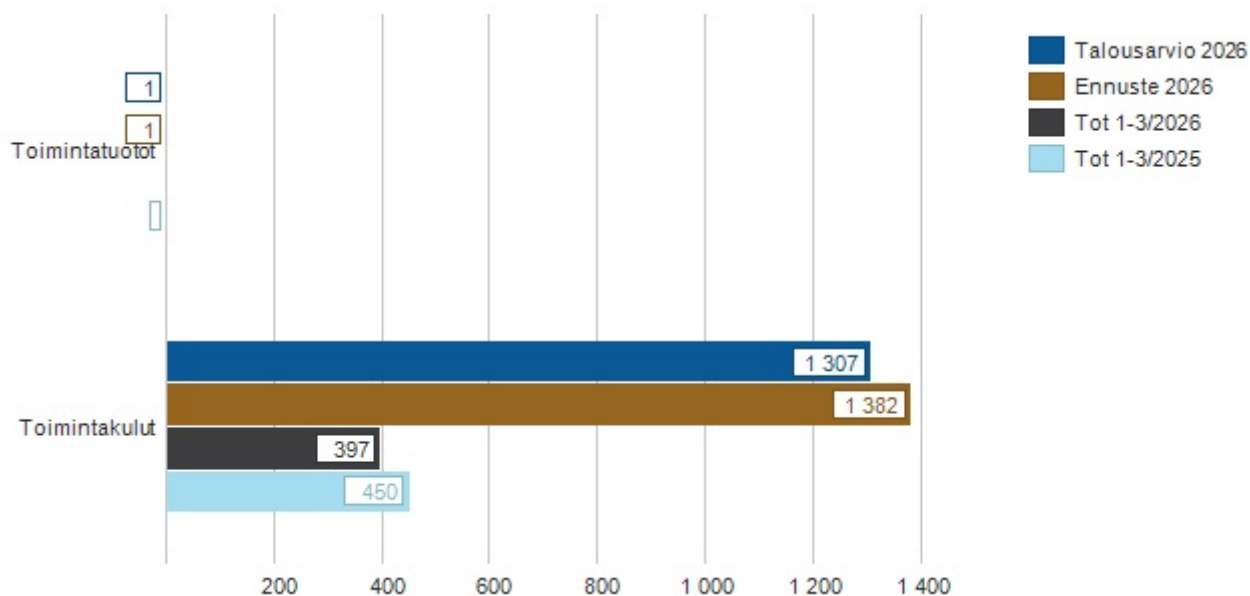
TOIMIALA (1 000 €)	MTA 2025	TOT 1-3 2025	TA 2026	TOT 1-3 2026	TOT % 2026	% 1-3 26/25	Enn. 2026
Toimintatuotot	131	7	71	7	10 %	105 %	63
Myyntituotot	70		10		2 %	133 %	10
Maksutuotot					0 %	0 %	
Tuet ja avustukset	1		1		0 %	0 %	1
Muut toimintatuotot	60	7	60	7	12 %	104 %	52
Toimintakulut	- 3 081	- 1 002	- 3 188	- 784	25 %	78 %	- 3 168
Henkilöstökulut	- 948	- 240	- 943	- 237	25 %	99 %	- 942
Palvelujen ostot	- 1 894	- 679	- 2 011	- 490	24 %	72 %	- 1 993
Aineet, tarvikkeet ja tavarat	- 19	- 9	- 14	- 8	56 %	88 %	- 19
Avustukset	- 5		- 5	- 2	37 %	644 %	- 6
Muut toimintakulut	- 216	- 74	- 215	- 47	22 %	64 %	- 209
Toimintakate/jäämä	- 2 950	- 995	- 3 117	- 776	25 %	78 %	- 3 105



Maaliskuun 2026 tilanteen mukaisesti hallinto- ja talouspalveluiden toimialan ennustetaan toteutuvan talousarvion mukaisesti. Toimintatulojen toteuma on 7 348 € (tot-% 10,3 %) ja toimintamenojen toteuma on 783 560 € (tot-% 24,5 %).

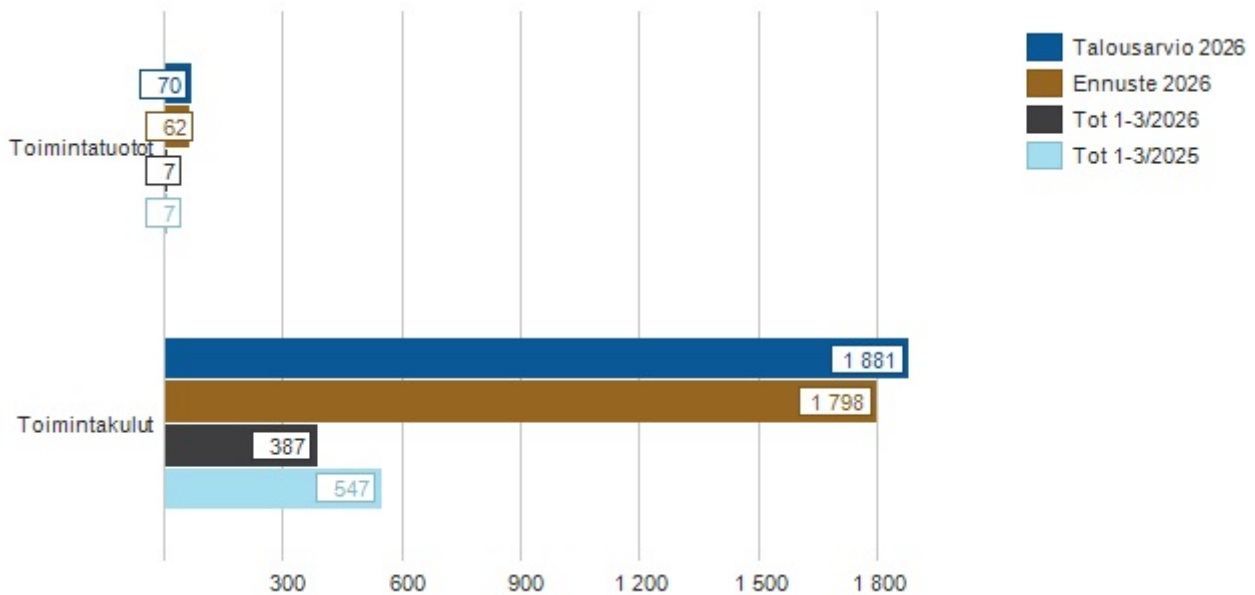
Hallinto

TOIMIALA (1 000 €)	MTA 2025	TOT 1-3 2025	TA 2026	TOT 1-3 2026	TOT % 2026	% 1-3 26/25	Enn. 2026
Toimintatuotot	61		1		0 %	0 %	
Myyntituotot	60				0 %	0 %	
Maksutuotot					0 %	0 %	
Tuet ja avustukset	1		1		0 %	0 %	
Muut toimintatuotot					0 %	0 %	
Toimintakulut	- 1 189	- 455	- 1 307	- 397	30 %	87 %	- 397
Henkilöstökulut	- 532	- 133	- 546	- 144	26 %	108 %	- 144
Palvelujen ostot	- 577	- 293	- 686	- 230	33 %	78 %	- 230
Aineet, tarvikkeet ja tavarat	- 5	- 7		- 2	534 %	31 %	- 2
Avustukset	- 5		- 5	- 2	37 %	644 %	- 2
Muut toimintakulut	- 70	- 23	- 69	- 19	27 %	83 %	- 19
Toimintakate/jäämä	- 1 128	- 455	- 1 306	- 397	30 %	87 %	- 397



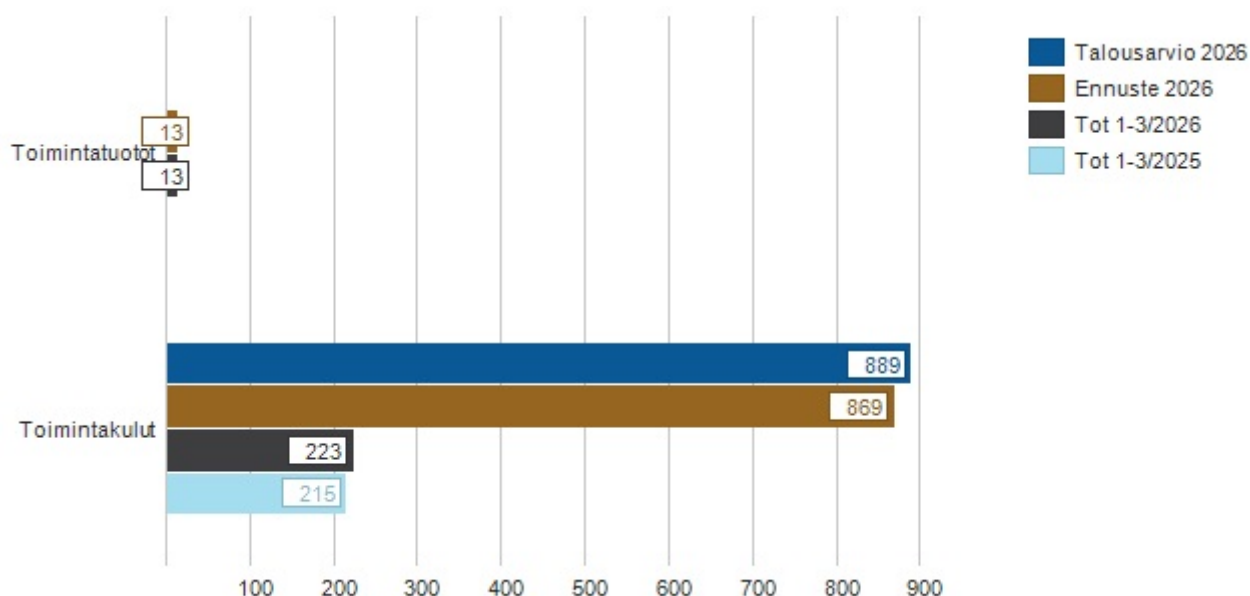
Talous

TOIMIALA (1 000 €)	MTA 2025	TOT 1-3 2025	TA 2026	TOT 1-3 2026	TOT % 2026	% 1-3 26/25	Enn. 2026
Toimintatuotot	70	7	70	7	11 %	105 %	7
Myyntituotot	10		10		2 %	133 %	
Maksutuotot					0 %	0 %	
Tuet ja avustukset					0 %	0 %	
Muut toimintatuotot	60	7	60	7	12 %	104 %	7
Toimintakulut	- 1 892	- 547	- 1 881	- 387	21 %	71 %	- 387
Henkilöstökulut	- 416	- 107	- 397	- 93	23 %	86 %	- 93
Palvelujen ostot	- 1 317	- 387	- 1 325	- 260	20 %	67 %	- 260
Aineet, tarvikkeet ja tavarat	- 13	- 2	- 13	- 6	41 %	299 %	- 6
Avustukset					0 %	0 %	
Muut toimintakulut	- 146	- 51	- 146	- 28	19 %	56 %	- 28
Toimintakate/jäämä	- 1 822	- 540	- 1 811	- 380	21 %	70 %	- 380



ELINVOIMA- JA YRITYSPALVELUT

TOIMIALA (1 000 €)	MTA 2025	TOT 1-3 2025	TA 2026	TOT 1-3 2026	TOT % 2026	% 1-3 26/25	Enn. 2026
Toimintatuotot				13	0 %	0 %	13
Myyntituotot				13	0 %	0 %	13
Maksutuotot					0 %	0 %	
Tuet ja avustukset					0 %	0 %	
Muut toimintatuotot					0 %	0 %	
Toimintakulut	- 884	- 215	- 889	- 223	25 %	104 %	- 869
Henkilöstökulut	- 181	- 44	- 186	- 48	26 %	109 %	- 191
Palvelujen ostot	- 678	- 169	- 678	- 171	25 %	101 %	- 656
Aineet, tarvikkeet ja tavarat	- 16		- 16	- 2	12 %	989 %	- 14
Avustukset					0 %	0 %	
Muut toimintakulut	- 9	- 2	- 9	- 2	24 %	105 %	- 8
Toimintakate/jäämä	- 884	- 215	- 889	- 210	24 %	98 %	- 855



Tehtäväalueet:

Elinvoimapalvelut vastaa kunnan elinvoiman, kasvun ja kehittämisen edistämisestä osana kuntastrategiaa ja elinkeino-ohjelmaa. Toimialaa johtaa elinvoimajohtaja.

Elinvoimapalveluiden keskeisiin tehtäviin kuuluvat kaavoitus, elinkeinoelämän toimintaedellytysten edistäminen, kehittämistoiminta sekä kuntamarkkinointi ja -viestintä. Toimiala ostaa yrityspalvelut, kehittämis- ja hanketoiminnan, kuntaviestinnän ja -markkinoinnin lin Micropolis Oy:ltä. Palvelujen sisältö ja tavoitteet on määritelty kunnan ja Micropoliksen välisessä palvelusopimuksessa. Elinvoimajohtaja vastaa palvelusopimuksen tavoitteiden toteutumisesta sovitun mukaisesti.

Ulkoiset ja sisäiset, 1 000 €	TP 2024	TA 2025	TA 2026	TS 2027	TS 2028
Toimintatuotot	54				
Toimintakulut	- 874	- 884	- 889	- 893	- 904

Toimintakate/jäämä	- 820	- 884	- 889	- 893	- 904
--------------------	-------	-------	-------	-------	-------

Tunnusluvut

	TP 2024	TP 2025	TAE 2026	TS 2027	TS 2028
Henkilöstön lkm	1,5	1,5	1,5	1,5	1,5

Henkilöstömäärä:

Henkilöstömäärä (toimiala)	TP2023	TP2024	TA2025	per 30.9.2025	TA2026	TS2027	TS2028
2. Elinvoima- ja yrityspalvelut							
Vakinaiset	1	1,5	1,5	1,5	1,5	1,5	1,5
Määräaikaiset	0	0	0	0	0	0	0
Yhteensä	1	1,5	1,5	1,5	1,5	1,5	1,5

Sitovat tavoitteet

Luonnonläheinen li

Ympäristö kertoo tarinaa omaehtoisesta elämäntavasta

Tavoite: Iijoen vesistön kestävä käyttö, veden laadun parantaminen sekä vaelluskalakantojen palauttaminen ja luonnonkierron turvaaminen, Iijoki-sopimus.

Tavoite: Retkeilyreitistöjen kehittäminen, Retkli -hanke

Tavoite: Vesistöjen kestävä käyttö, Suot vesienpuhdistajana -hanke

Vastuu Helena Illikainen (Elinvoimajohtaja)

Kasvu

Vahva ja kestävä kasvu rahoittaa hyvinvoinnin ja kehittämisen kylissä ja taajamissa

Tavoite: Toteutuneet työpaikat

Mittarit	Lähtö	Tavoite	Toteuma
Uusi mittari	0	45	

Tavoite: Saadut yritystuet

Mittarit	Lähtö	Tavoite	Toteuma
Uusi mittari	0	25	

Tavoite: Yritystapahtumat

Mittarit	Lähtö	Tavoite	Toteuma
Uusi mittari	0	10	

Tavoite: Olevien yritysten kontaktointi

Mittarit	Lähtö	Tavoite	Toteuma
Uusi mittari	0	300	

Tavoite: Yrityshoukuttelu

Mittarit	Lähtö	Tavoite	Toteuma
Uusi mittari	0	90	

Tavoite: Yritysten sijoittuminen

Mittarit	Lähtö	Tavoite	Toteuma
Uusi mittari	0	15	

Tavoite: Hervan ja Isokankaan teollisuuden kehittämisvyöhykkeiden toimintaympäristöjen kehittäminen hankerahoituksella.

Tavoite: Perustetut yritykset

Mittarit	Lähtö	Tavoite	Toteuma
Uusi mittari	0	45	

Tavoite: Kestävän matkailun edistäminen, Iijoki 360 -hanke

Mittarit	Lähtö	Tavoite	Toteuma
Uusi mittari	0		

Vastuu Helena Illikainen (Elinvoimajohtaja)

Henkinen hyvinvointi

Vähennämme nykyajan henkisten haasteiden vaikutusta iläisten elämässä

Tavoite: Asukaslähtöisen ja arvopohjaisen matkailun kehittäminen hankerahoituksella.

Vastuu Helena Illikainen (Elinvoimajohtaja)

Systeeminen muutos

Kasvatamme lin verkostomaista valtaa / kokoaan isompi li

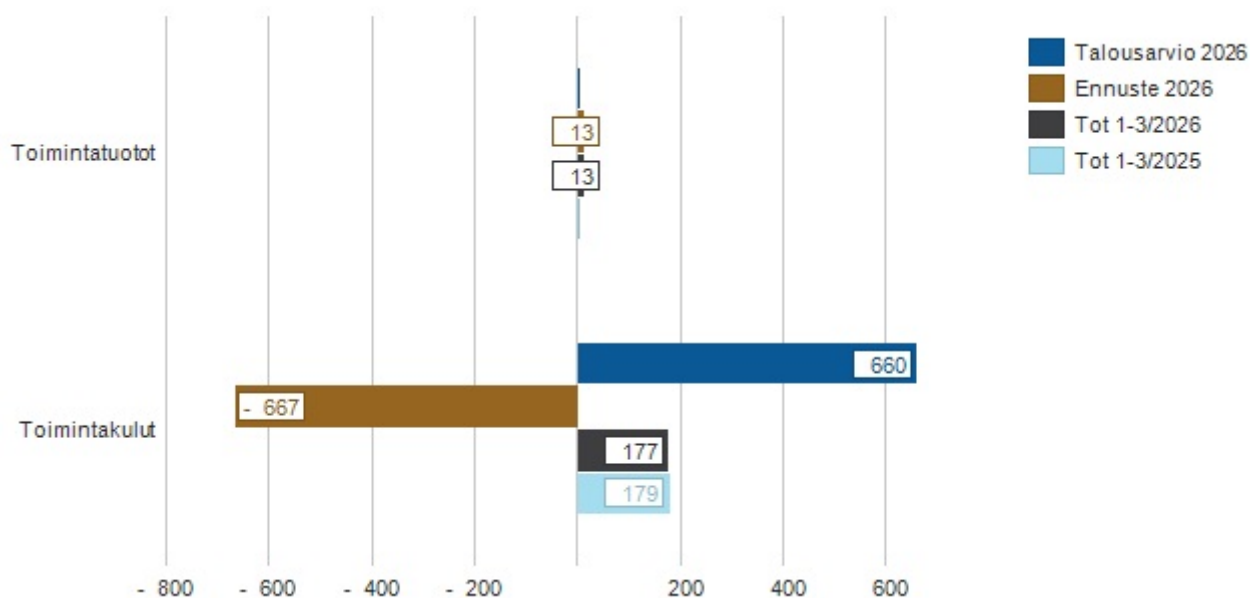
Tavoite: Kiertotalouden edistäminen, Luonnonvarojen älykäs käyttö digitaalisella kiertotalouden ohjauksella -hanke (Kiertola)

Tavoite: Tavaraliikenteen kestävä kehittäminen, Matava-hanke

Vastuu Helena Illikainen (Elinvoimajohtaja)

Elinvoimapalvelut

TOIMIALA (1 000 €)	MTA 2025	TOT 1-3 2025	TA 2026	TOT 1-3 2026	TOT % 2026	% 1-3 26/25	Enn. 2026
Toimintatuotot				13	0 %	0 %	13
Myyntituotot				13	0 %	0 %	13
Maksutuotot					0 %	0 %	
Tuet ja avustukset					0 %	0 %	
Muut toimintatuotot					0 %	0 %	
Toimintakulut	- 658	- 179	- 660	- 177	27 %	99 %	- 177
Henkilöstökulut	- 112	- 28	- 114	- 28	25 %	102 %	- 28
Palvelujen ostot	- 525	- 149	- 525	- 145	28 %	97 %	- 145
Aineet, tarvikkeet ja tavarat	- 15		- 15	- 2	13 %	989 %	- 2
Avustukset					0 %	0 %	
Muut toimintakulut	- 6	- 2	- 6	- 2	26 %	100 %	- 2
Toimintakate/jäämä	- 658	- 179	- 660	- 163	25 %	92 %	- 163



Elinvoima- ja yrityspalveluiden osalta taloudellinen ja toiminnallinen toteuma on seurantakaudella ollut suunnitellun mukaista. Iin Micropolis Oy on myös toteuttanut heiltä ostetut palvelut ostopalvelusopimuksen mukaisesti ja sopimuksen taloudellisissa raameissa pysyen.

Tehtäväalueet:

Painopistealueet ja toiminnalliset tavoitteet

Kunnan keskeinen tehtävä on luoda toimintaympäristö, joka tukee yritysten perustamista, kasvua ja kilpailukykyä sekä vahvistaa työllisyyttä. Hyvät toimintaedellytykset ovat perusta elinvoimaiselle kunnalle, laadukkaille palveluille ja kestäväälle yritystoiminnalle. Tämän työn tuloksena lissä syntyy uusia yrityksiä, työpaikkoja ja investointeja.

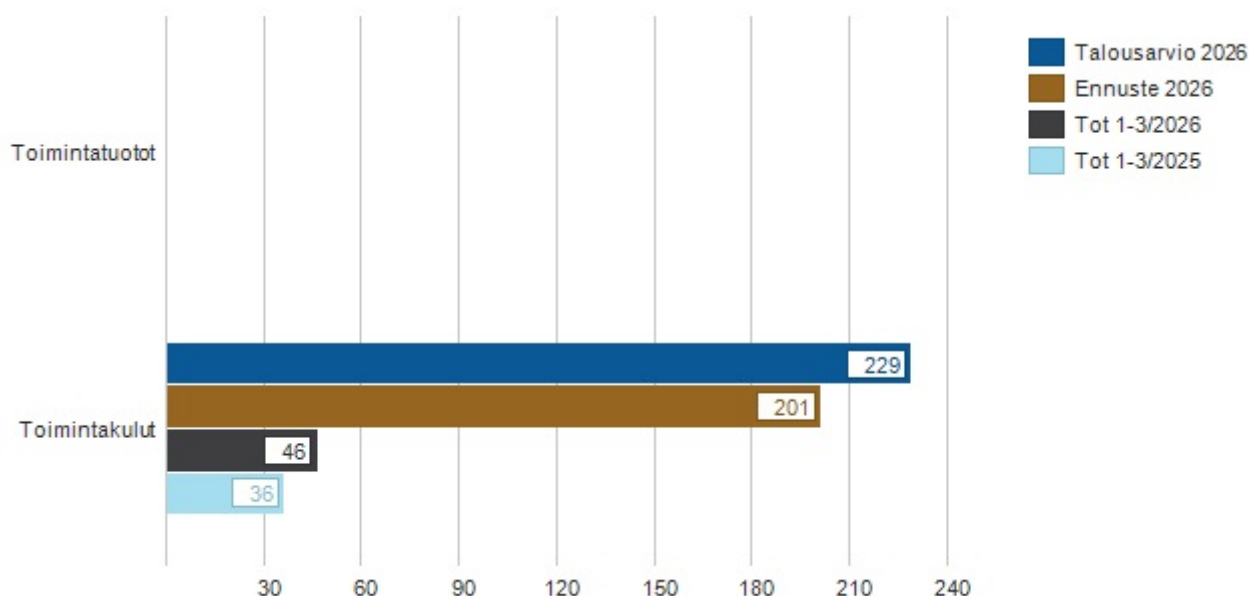
Vuonna 2026 elinvoimapalveluiden painopiste säilyy kunnan elinvoima- ja elinkeinopolitiikan määrätietoisessa toteuttamisessa sekä elinkeinoelämän toimintaedellytysten turvaamisessa ja

vahvistamisessa. Maankäytön suunnittelua ja kaavoitusta kehitetään ennakoivasti vastaamaan sekä asumisen että yritystoiminnan tarpeita. Konkreettisia elinvoimapalveluissa edistettäviä asioita ovat muun muassa valtatie 4:n uusi tielinjaus, asemanseudun ja kirkkorannan kehittäminen, Pentinkankaan yritysalueen toteutumisen edistäminen, elinkeino-ohjelman päivittäminen sekä Hervan ja Isokankaan alueiden kehittäminen. Tarkemmin muita toimialan tavoitteita on määritelty tämän talousarvion lin Micropolis Oy:tä koskevassa talousarvion osassa.

Elinvoimapalvelut tekee tiivistä yhteistyötä muiden kunnan toimialojen sekä seudullisten ja valtakunnallisten toimijoiden kanssa kuntastrategian mukaisten tavoitteiden saavuttamiseksi.

Maankäytön suunnittelu

TOIMIALA (1 000 €)	MTA 2025	TOT 1-3 2025	TA 2026	TOT 1-3 2026	TOT % 2026	% 1-3 26/25	Enn. 2026
Toimintatuotot					0 %	0 %	
Myyntituotot					0 %	0 %	
Maksutuotot					0 %	0 %	
Tuet ja avustukset					0 %	0 %	
Muut toimintatuotot					0 %	0 %	
Toimintakulut	- 226	- 36	- 229	- 46	20 %	128 %	- 46
Henkilöstökulut	- 69	- 16	- 72	- 20	27 %	122 %	- 20
Palvelujen ostot	- 153	- 20	- 153	- 26	17 %	134 %	- 26
Aineet, tarvikkeet ja tavarat	- 1		- 1		0 %	0 %	
Avustukset					0 %	0 %	
Muut toimintakulut	- 3		- 3	- 1	19 %	123 %	- 1
Toimintakate/jäämä	- 226	- 36	- 229	- 46	20 %	128 %	- 46



Tehtäväalueet:

Maankäytön suunnittelun tulosalue vastaa kunnan strategisesta maankäytöstä sekä yleis- ja asemakaavoituksesta. Toimintaa ohjaavat kuntastrategia, elinkeino-ohjelma, maapoliittinen ohjelma sekä muut maankäyttöä koskevat säädökset, strategiat ja suunnitelmat. Suunnittelu tehdään tiiviissä yhteistyössä yhdyskuntapalvelujen toimialan kanssa. Tulosalueen tehtävistä vastaa kunnanarkkitehti.

Merkittävimmät toiminnalliset ja taloudelliset muutokset:

Maankäytön suunnittelulla edistetään kuntastrategian tavoitteita, yhdyskuntarakenteen eheyttä, elinympäristön viihtyisyyttä, palvelujen saavutettavuutta sekä asumisen ja liikkumisen kestävyttä. Suunnittelulla turvataan myös kulttuuriympäristön arvojen säilyminen. Oikea-aikaisella kaavoituksella varmistetaan tonttivarannon riittävyys elinkeinoelämän ja asuinrakentamisen tarpeisiin. Kunnanarkkitehti tekee suunnittelussa tiivistä yhteistyötä kunnan eri toimialojen kanssa.

Asuinrakentamiselle varattuja asemakaava-alueita on eri puolilla kuntaa, ja tontteja on tarjolla muun muassa Liesharjun ja Tikkasenharjun alueilla. Yksityisomisteisia rakentamattomia tontteja on myös

lukuisa määrä. Omakotitonttien varanto riittää useiksi vuosiksi. Kunta jatkaa aktiivista maanhankintaa. Maanhankinnan painopisteitä ovat strategisen yleiskaavan teollisuuden ja taajaman laajenemisalueet sekä Pentinkankaan ja Etelä-lilaakson alueet.

Vireillä olevat, käynnistettävät ja tarkasteluun tulevat kaavahankkeet:

Yleiskaavat:

Seljänperän yleiskaava (vireillä)
Hervan osayleiskaava (vireillä)
Asemanseudun yleiskaavan päivittäminen (käynnistäminen)
Kivimaan tuulivoimapuiston osayleiskaava (vireillä)
Numerokankaan tuulivoimapuiston osayleiskaava (vireillä)
Kovasinkankaan tuulivoimapuiston osayleiskaava (vireillä)
Talvisuon tuulivoimapuiston osayleiskaava (vireillä)
Isokankaan teollisuusvyöhykkeen yleiskaavoitus (käynnistäminen)
Pookin merituulivoimapuisto (vireillä)

Asemakaavat:

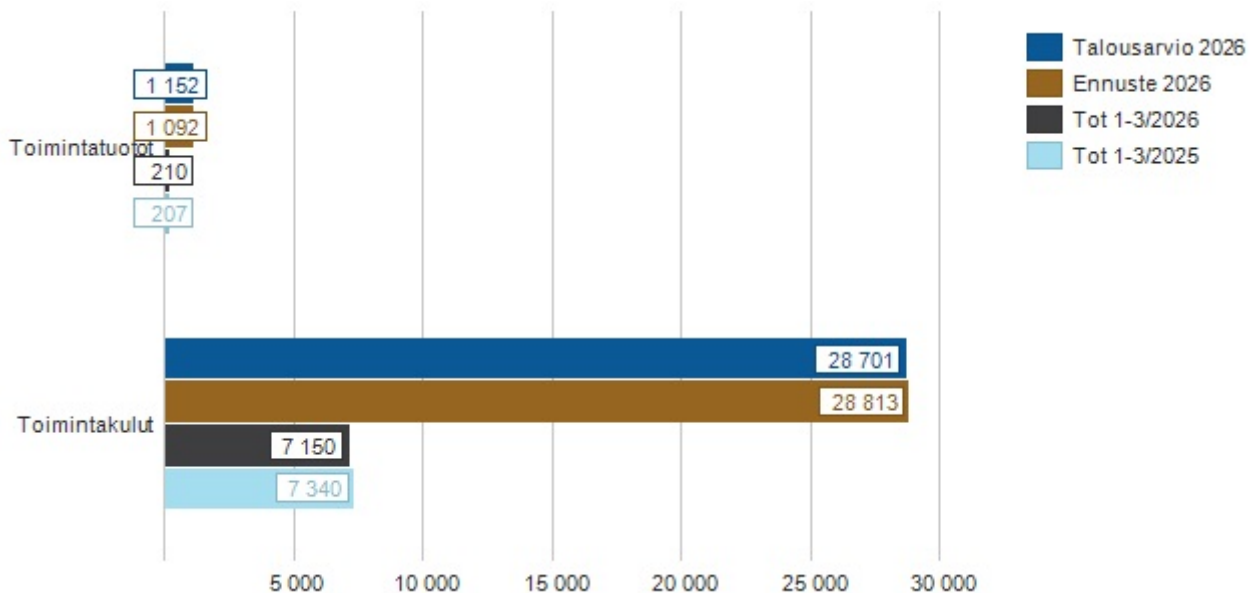
Kirkonrannan asemakaava (vireillä)
Asemanseudun asemakaava (käynnistäminen)
Hervan asemakaava (vireillä)
Keskustan asemakaava-alueen muutos (käynnistäminen)

Toteuma

Maankäytönsuunnittelun osalta raportointiajanjakson toiminta on ollut suunnitellun mukaista.

SIVISTYSPALVELUT

TOIMIALA (1 000 €)	MTA 2025	TOT 1-3 2025	TA 2026	TOT 1-3 2026	TOT % 2026	% 1-3 26/25	Enn. 2026
Toimintatuotot	1 439	219	1 152	210	18 %	96 %	1 092
Myyntituotot	569	95	503	82	16 %	87 %	473
Maksutuotot	268	78	249	61	25 %	79 %	238
Tuet ja avustukset	601	45	399	66	17 %	145 %	379
Muut toimintatuotot	2	1	2	1	62 %	102 %	2
Toimintakulut	- 27 998	- 7 397	- 28 701	- 7 150	25 %	97 %	- 28 595
Henkilöstökulut	- 16 000	- 4 232	- 16 573	- 4 368	26 %	103 %	- 16 677
Palvelujen ostot	- 6 655	- 1 933	- 6 885	- 1 579	23 %	82 %	- 6 727
Aineet, tarvikkeet ja tavarat	- 695	- 93	- 651	- 65	10 %	70 %	- 619
Avustukset	- 490	- 108	- 456	- 116	26 %	108 %	- 459
Muut toimintakulut	- 4 158	- 1 031	- 4 136	- 1 021	25 %	99 %	- 4 113
Toimintakate/jäämä	- 26 559	- 7 178	- 27 548	- 6 939	25 %	97 %	- 27 502



Opetuksen ja varhaiskasvatuksen toimiala poikkeaa toiminnallisesti ja myös talouden toteutumien osalta kunnan muusta talousarviovuodesta jakaantuen lukuvuoden aloituksen (kevätlukukausi) ja lopetuksen (syyslukukausi) osalta kahteen osaan. Tämä vaikuttaa talousarvion toteutumien seuraamiseen siten, että seuraavan lukuvuoden aineet, tarvikkeet ja tavarat (oppimateriaalit) tilataan kevätlukukauden aikana, jolloin hankintojen osuus kevätlukukaudella suhteessa suurempi ja tilanne tasaantuu loppuvuotta kohden. Aineiden, tarvikkeiden ja tavaroiden tilaukset tehdään toimialalla pääosin huhti- ja toukokuussa, jolloin niiden vaikutus on nähtävissä vasta toteumasta 1-6/2026 alkaen. Tarkasteltaessa talousarvion toteutumista 1-3/2026 tasaisella toteutumisella toteumaprosentti saa olla 25%.

Vuoden 2026 kehittämisen kohteina painottuvat oppimisen tuen uudistus ja opetuksen ja varhaiskasvatuksen tulosalueiden toimintatapojen yhdenmukaistaminen. Lisäksi keskeisenä kehittämisen kohteena on taloudenhallintaan liittyvän johtamisosaamisen kehittäminen.

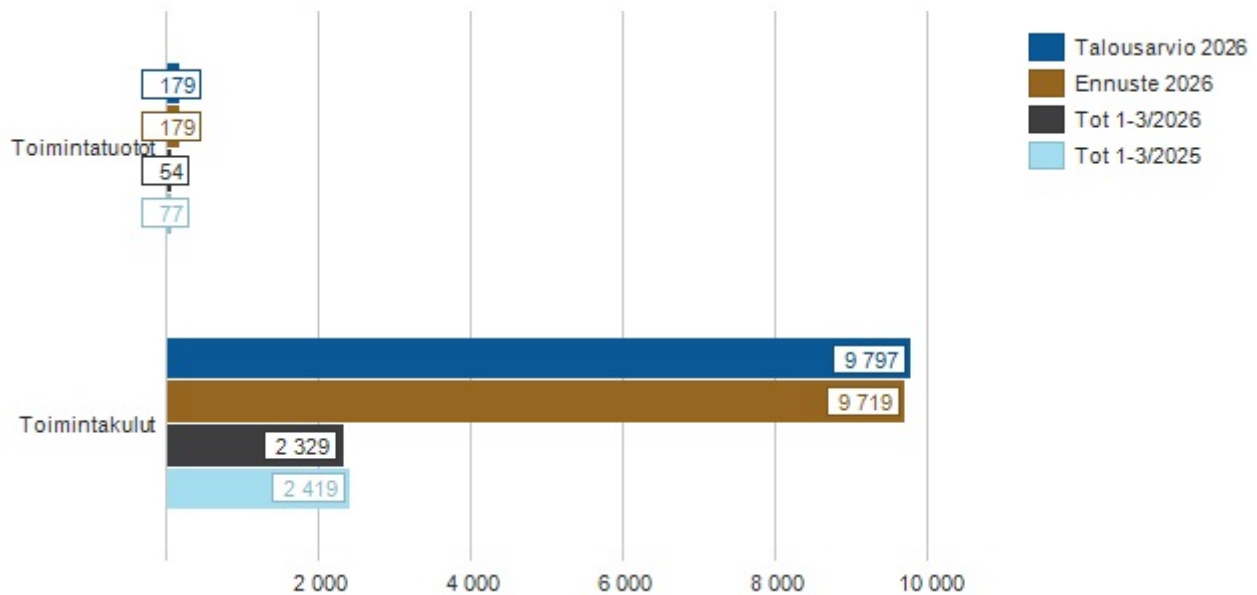
Sivistyspalveluiden toimintakulujen kokonaisuus on väliraportoinnin 1-3 ajankohtana talousarvion mukainen eli tasan 25 prosenttia. Henkilöstökuluja tarkasteltaessa toteumaprosentti on 26,4 eli henkilöstökulut ylittävät 1,4%. Opetuksen tulosalueella on tehty tiukkaa talouden seurantaa ja suunnittelua vuoden 2026 alusta saakka syyslukukauden 2025 aikana toteutetun YT-prosessin myötä. Sama suunta on kuitenkin edelleen nähtävissä kuin vuoden 2025 aikanakin. Opetuksen henkilöstökulut ylittävät ja vastaavasti varhaiskasvatus alittaa budjettiraamiaa. Varhaiskasvatuksen toimintakulut ovat 23,77%. Tilanteeseen on pyritty vaikuttamaan muun muassa uudistamalla opetuksen yksiköiden tuntikehyssuunnittelua ja opetuksen yksiköiden talouden hallinta saadaan budjettiraamin mukaiseksi vuoden 2026 kuluessa sopeuttamalla tarvittavia toimintoja.

Opetuksen tulosalueen ylittävä yksikö on Valtarin yläkoulu. Ylitysennuste vuodelle 2026 on 250 000€ ja se aiheuttaa tulevalle syyslukukaudelle Valtarin tuntikehyksen tiukentamista. Tarvittavien toimenpiteiden avulla tilannetta pyritään kuitenkin johtamaan siten, että sivistyksen toimiala pysyy talousarviossaan.

Toiminta, henkilöstörakenne ja keskeiset kehittämistavoitteet ovat edenneet suunnitellusti. Kulujen seuranta ja toimintatuottojen laskutusrytmiä tarkennetaan edelleen.

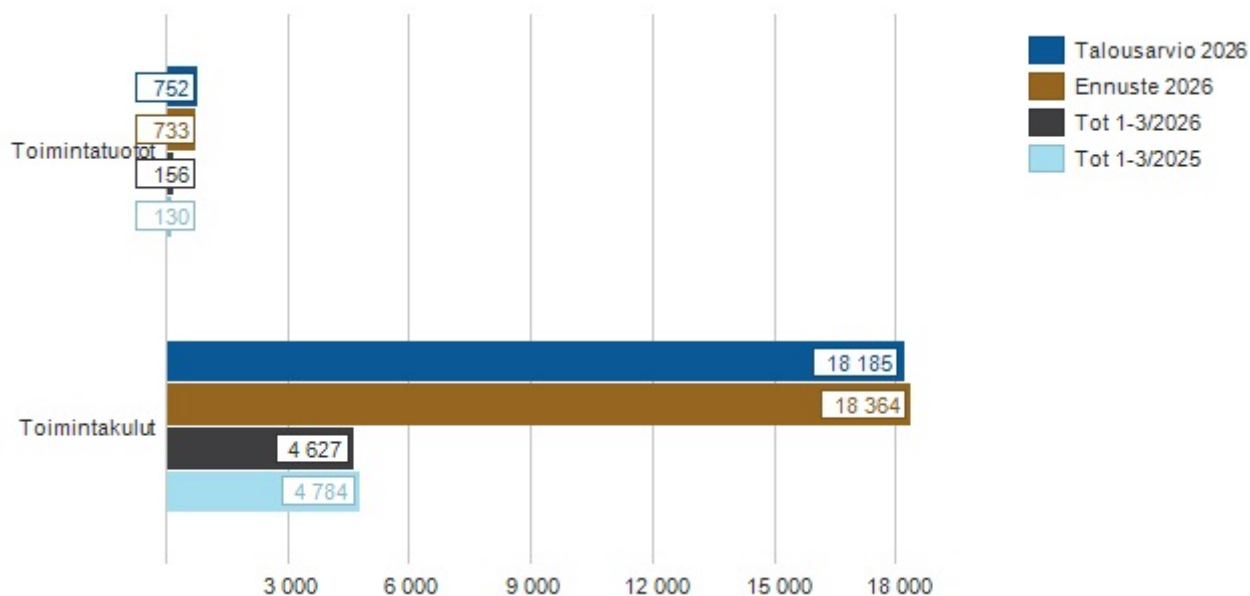
Varhaiskasvatus

TOIMIALA (1 000 €)	MTA 2025	TOT 1-3 2025	TA 2026	TOT 1-3 2026	TOT % 2026	% 1-3 26/25	Enn. 2026
Toimintatuotot	291	77	179	54	30 %	70 %	179
Myyntituotot					0 %	0 %	
Maksutuotot	198	72	179	54	30 %	75 %	179
Tuet ja avustukset	93	5			0 %	0 %	
Muut toimintatuotot					0 %	0 %	
Toimintakulut	- 9 308	- 2 419	- 9 797	- 2 329	24 %	96 %	- 9 391
Henkilöstökulut	- 4 640	- 1 251	- 5 007	- 1 286	26 %	103 %	- 4 781
Palvelujen ostot	- 3 289	- 839	- 3 423	- 713	21 %	85 %	- 3 258
Aineet, tarvikkeet ja tavarat	- 67	- 11	- 88	- 12	14 %	113 %	- 74
Avustukset	- 490	- 108	- 456	- 117	26 %	108 %	- 459
Muut toimintakulut	- 822	- 210	- 823	- 201	24 %	96 %	- 818
Toimintakate/jäämä	- 9 017	- 2 342	- 9 618	- 2 275	24 %	97 %	- 9 211



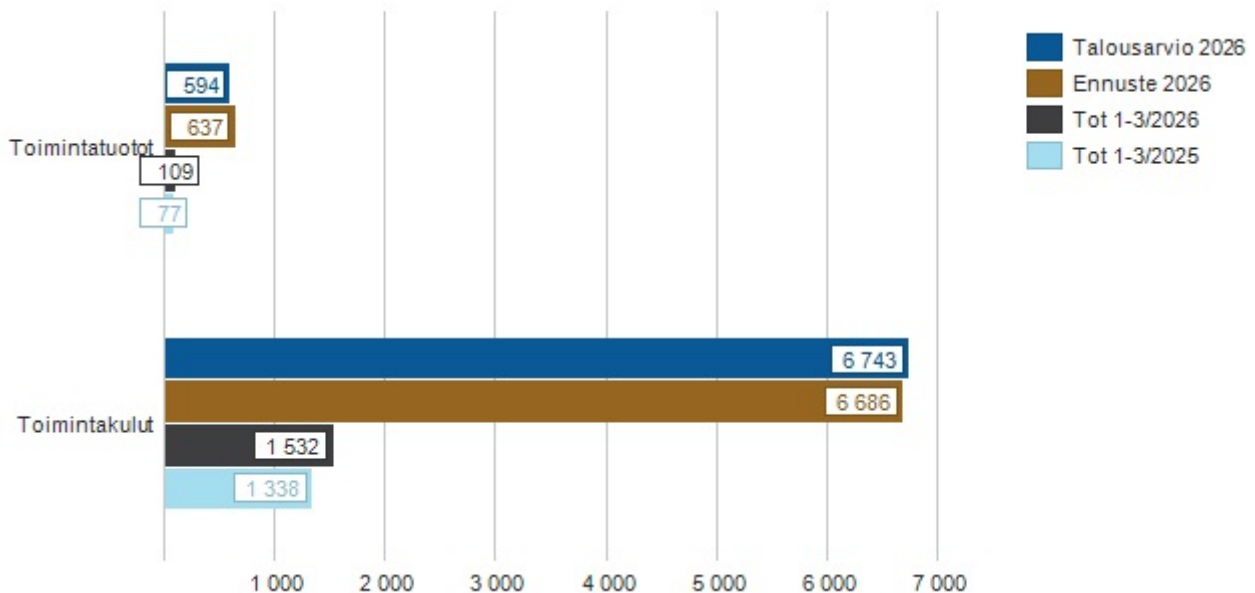
Opetuspalvelut

TOIMIALA (1 000 €)	MTA 2025	TOT 1-3 2025	TA 2026	TOT 1-3 2026	TOT % 2026	% 1-3 26/25	Enn. 2026
Toimintatuotot	1 148	142	752	156	21 %	110 %	733
Myyntituotot	569	95	503	82	16 %	87 %	473
Maksutuotot	70	5	20	7	33 %	123 %	22
Tuet ja avustukset	508	40	228	66	29 %	163 %	237
Muut toimintatuotot	2	1	2	1	62 %	102 %	2
Toimintakulut	- 18 690	- 4 978	- 18 185	- 4 627	25 %	93 %	- 18 474
Henkilöstökulut	- 11 360	- 2 982	- 11 208	- 3 003	27 %	101 %	- 11 551
Palvelujen ostot	- 3 366	- 1 093	- 3 129	- 762	24 %	70 %	- 3 117
Aineet, tarvikkeet ja tavarat	- 628	- 82	- 555	- 52	9 %	64 %	- 537
Avustukset					0 %	0 %	
Muut toimintakulut	- 3 336	- 821	- 3 293	- 810	25 %	99 %	- 3 270
Toimintakate/jäämä	- 17 543	- 4 837	- 17 433	- 4 471	26 %	92 %	- 17 742



HYVINVOINTIPALVELUT

TOIMIALA (1 000 €)	MTA 2025	TOT 1-3 2025	TA 2026	TOT 1-3 2026	TOT % 2026	% 1-3 26/25	Enn. 2026
Toimintatuotot	701	85	594	109	18 %	128 %	637
Myyntituotot	134	1	114	27	23 %	1 949 %	116
Maksutuotot	133	13	133	12	9 %	96 %	140
Tuet ja avustukset	354	58	267	56	21 %	97 %	292
Muut toimintatuotot	81	13	81	14	17 %	108 %	88
Toimintakulut	- 6 653	- 1 357	- 6 743	- 1 532	23 %	113 %	- 6 650
Henkilöstökulut	- 2 879	- 606	- 2 700	- 668	25 %	110 %	- 2 708
Palvelujen ostot	- 1 265	- 244	- 1 406	- 385	27 %	158 %	- 1 474
Aineet, tarvikkeet ja tavarat	- 248	- 57	- 267	- 55	21 %	97 %	- 247
Avustukset	- 1 542	- 283	- 1 678	- 251	15 %	89 %	- 1 525
Muut toimintakulut	- 720	- 168	- 692	- 173	25 %	103 %	- 695
Toimintakate/jäämä	- 5 952	- 1 273	- 6 149	- 1 423	23 %	112 %	- 6 013



Hyvinvointipalveluiden talousarvion toteuma tammi–maaliskuun 2026 osalta on kokonaisuutena 23 prosenttia, mikä alittaa hieman tasaisen kertymän (noin 25 %). Toimintatuotot ovat toteutuneet 18 prosenttia ja toimintakulut 23 prosenttia talousarviosta. Kokonaisuutena toimialan talouden kehitys alkuvuonna on ollut hallittua.

Toimiala jakautuu neljään tulosalueeseen, joiden toteumat ovat seuraavat: hyvinvointipalvelut 26 prosenttia, henkilöstön osaaminen ja hyvinvointi 19 prosenttia, hyvinvointi ja yhdyspinnat 15 prosenttia sekä työllisyyspalvelut 21 prosenttia.

Kokonaisuutena hyvinvointipalveluiden talouden ennustetaan toteutuvan pääosin talousarvion mukaisesti. Toimintakatteen toteuma (23 %) on lähellä suunniteltua tasoa, ja koko vuoden ennuste (noin 6,0 milj. €) vastaa talousarviota.

Työllisyyspalveluiden osalta talousarvion toteuman ennustetaan tässä vaiheessa olevan talousarvion mukainen. Toimintaympäristöön liittyy kuitenkin merkittäviä epävarmuustekijöitä, jotka vaikeuttavat loppuvuoden talouskehityksen ennakoimista. Työllisyyskehitystä on tällä hetkellä poikkeuksellisen haastavaa ennustaa, ja näkymät ovat kokonaisuutena varsin heikot. Epävakaa kansainvälinen tilanne heijastuu myös Suomen talouteen ja työmarkkinoihin, mikä lisää epävarmuutta työllisyyden

kehityksestä. Erityisesti työllisyystilanteen mahdollinen heikkeneminen sekä siihen liittyvien etuus- ja palvelukustannusten kasvu voivat lisätä menoja loppuvuoden aikana. Tämän vuoksi talousarvion ylitysriski on olemassa, ja tilannetta tulee seurata tiiviisti sekä reagoida tarvittaessa ennakoivilla toimenpiteillä.

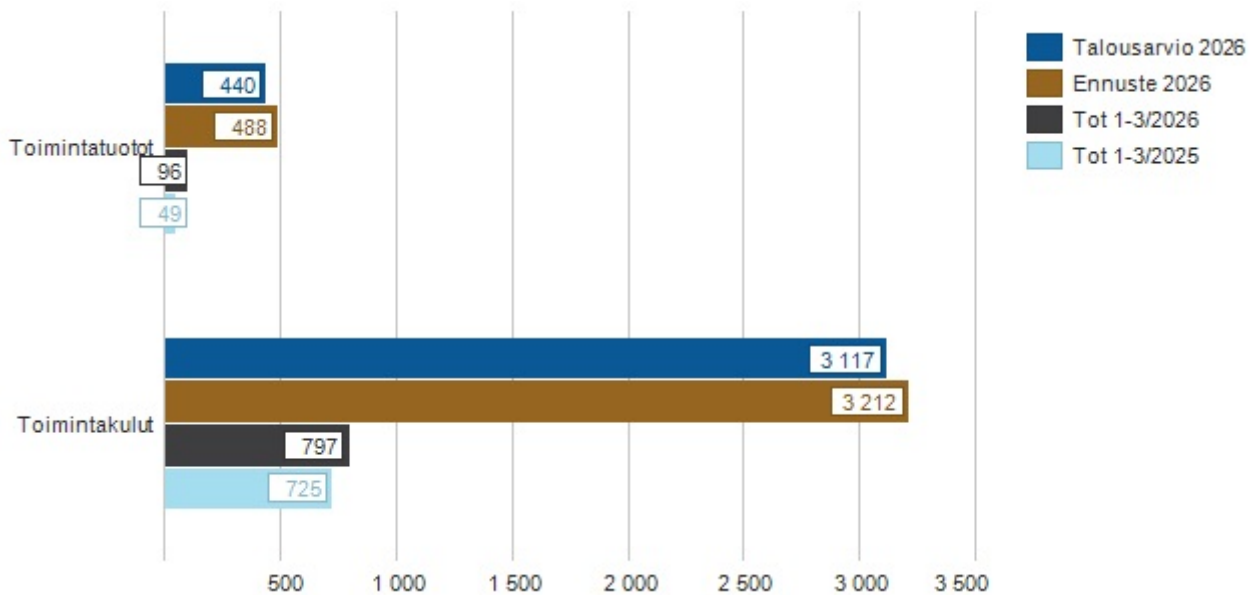
Hyvinvointipalveluiden, henkilöstön osaamisen ja hyvinvoinnin sekä hyvinvointi- ja yhdyspintojen tulosalueiden talouden ennustetaan kokonaisuutena toteutuvan talousarvion mukaisesti. Hyvinvointipalveluiden tulosalueella (sisältäen kirjasto- ja kulttuuripalvelut, kansalaisopisto- ja taidekoulun sekä vapaa-aika- ja nuorisopalvelut) toteuma (26 %) on hieman etupainotteinen. Henkilöstön osaamisen ja hyvinvoinnin (19 %) sekä hyvinvointi- ja yhdyspintojen (15 %) toteumat ovat alkuvuodelle tyypillisesti matalampia, mutta kokonaisuus etenee suunnitellusti eikä merkittäviä poikkeamia ole havaittavissa.

Tarkemmassa kulurakenteessa henkilöstökulut ovat toteutuneet 25 prosenttia ja palvelujen ostot 27 prosenttia talousarviosta. Avustusten toteuma (15 %) on alkuvuodelle tyypillisesti matalampi. Toimintatuottojen osalta myyntituotot ovat toteutuneet 23 prosenttia, kun taas maksutuotot (9 %) ja tuet ja avustukset (21 %) kertyvät osin viiveellä vuoden aikana.

Hyvinvointipalveluissa alkuvuoden toiminta on edennyt asetettujen tavoitteiden mukaisesti. Toimialan palvelut on tuotettu suunnitellusti, ja strategisten sekä toiminnallisten tavoitteiden saavuttaminen etenee aikataulussa. Arvion mukaan toimiala pystyy säilyttämään talouden tasapainon ja saavuttamaan talousarviossa asetetut tavoitteet myös loppuvuoden aikana, huomioiden kuitenkin työllisyyspalveluihin liittyvät taloudelliset riskitekijät.

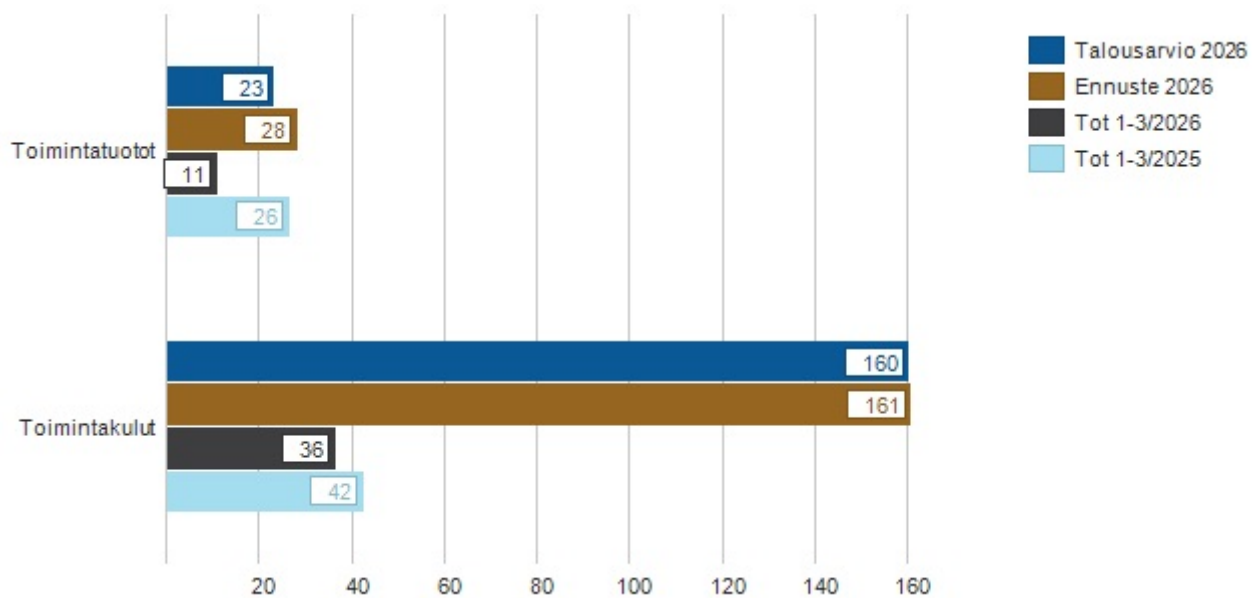
Hyvinvointipalvelut

TOIMIALA (1 000 €)	MTA 2025	TOT 1-3 2025	TA 2026	TOT 1-3 2026	TOT % 2026	% 1-3 26/25	Enn. 2026
Toimintatuotot	460	57	440	96	22 %	167 %	488
Myyntituotot	113		98	24	25 %	8 645 %	98
Maksutuotot	133	13	133	12	9 %	96 %	140
Tuet ja avustukset	134	31	129	45	35 %	144 %	161
Muut toimintatuotot	81	13	81	14	17 %	108 %	88
Toimintakulut	- 2 934	- 726	- 3 117	- 797	26 %	110 %	- 3 176
Henkilöstökulut	- 1 692	- 431	- 1 768	- 454	26 %	105 %	- 1 786
Palvelujen ostot	- 519	- 121	- 631	- 161	26 %	133 %	- 659
Aineet, tarvikkeet ja tavarat	- 172	- 46	- 168	- 48	29 %	105 %	- 166
Avustukset	- 69	- 3	- 69	- 10	15 %	298 %	- 77
Muut toimintakulut	- 482	- 125	- 482	- 124	26 %	100 %	- 488
Toimintakate/jäämä	- 2 474	- 669	- 2 678	- 702	26 %	105 %	- 2 688



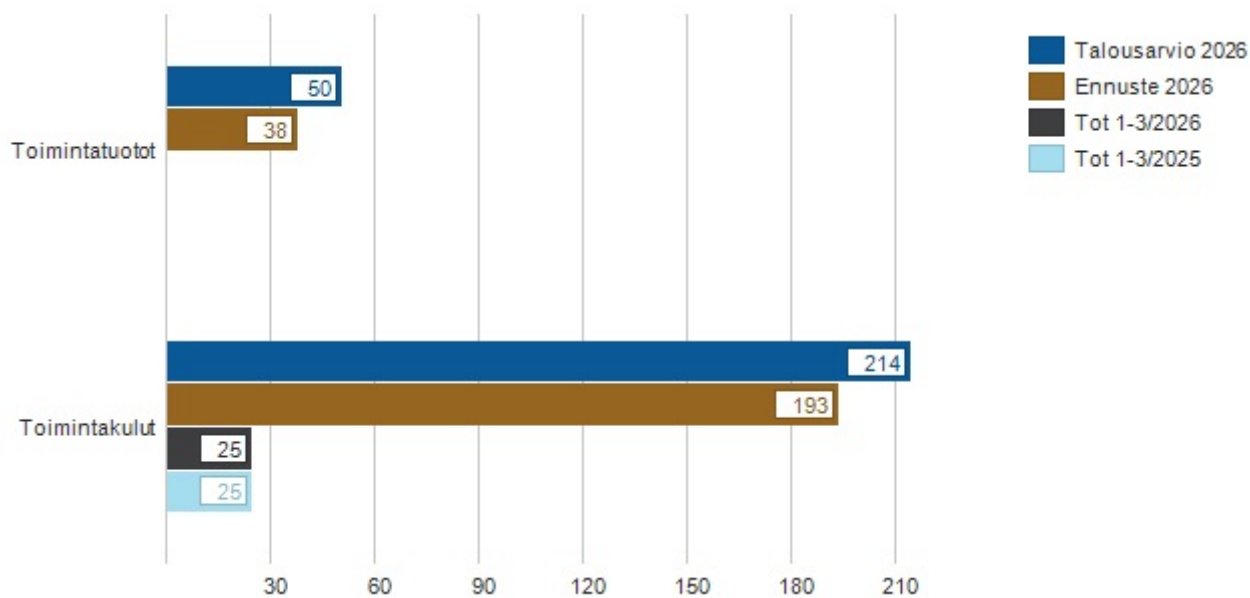
Henkilöstön osaaminen ja hyvinvointi

TOIMIALA (1 000 €)	MTA 2025	TOT 1-3 2025	TA 2026	TOT 1-3 2026	TOT % 2026	% 1-3 26/25	Enn. 2026
Toimintatuotot	35	26	23	11	47 %	41 %	28
Myyntituotot					0 %	0 %	
Maksutuotot					0 %	0 %	
Tuet ja avustukset	35	26	23	11	47 %	41 %	28
Muut toimintatuotot					0 %	0 %	
Toimintakulut	- 172	- 42	- 160	- 36	23 %	86 %	- 161
Henkilöstökulut	- 30	- 9	- 30	- 11	37 %	119 %	- 34
Palvelujen ostot	- 136	- 31	- 124	- 23	18 %	75 %	- 119
Aineet, tarvikkeet ja tavarat				- 1	0 %	240 %	- 1
Avustukset					0 %	0 %	
Muut toimintakulut	- 6	- 2	- 6	- 2	32 %	85 %	- 7
Toimintakate/jäämä	- 136	- 16	- 137	- 26	19 %	160 %	- 132



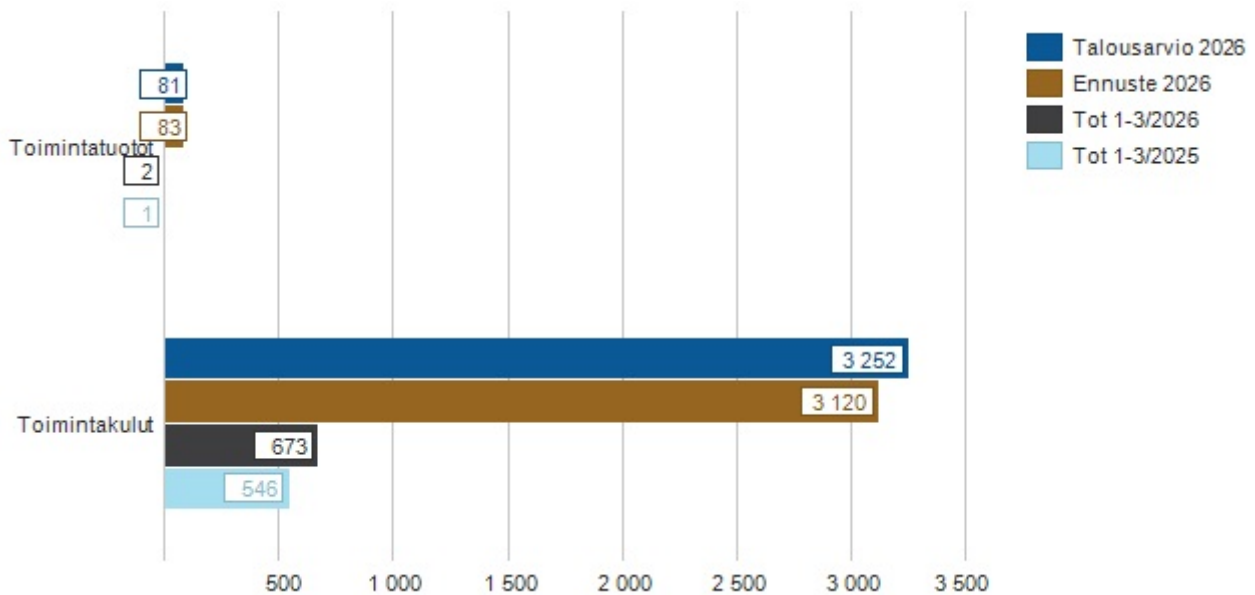
Hyvinvointi ja yhdyspinnat

TOIMIALA (1 000 €)	MTA 2025	TOT 1-3 2025	TA 2026	TOT 1-3 2026	TOT % 2026	% 1-3 26/25	Enn. 2026
Toimintatuotot			50		0 %	0 %	38
Myyntituotot					0 %	0 %	
Maksutuotot					0 %	0 %	
Tuet ja avustukset			50		0 %	0 %	38
Muut toimintatuotot					0 %	0 %	
Toimintakulut	- 148	- 25	- 214	- 25	12 %	100 %	- 193
Henkilöstökulut	- 74	- 16	- 76	- 16	21 %	103 %	- 77
Palvelujen ostot	- 19	- 2	- 46	- 3	6 %	126 %	- 40
Aineet, tarvikkeet ja tavarat	- 8	- 1	- 44		1 %	43 %	- 35
Avustukset	- 32	- 2	- 32	- 2	5 %	81 %	- 26
Muut toimintakulut	- 15	- 4	- 15	- 3	22 %	94 %	- 16
Toimintakate/jäämä	- 148	- 25	- 164	- 25	15 %	100 %	- 156



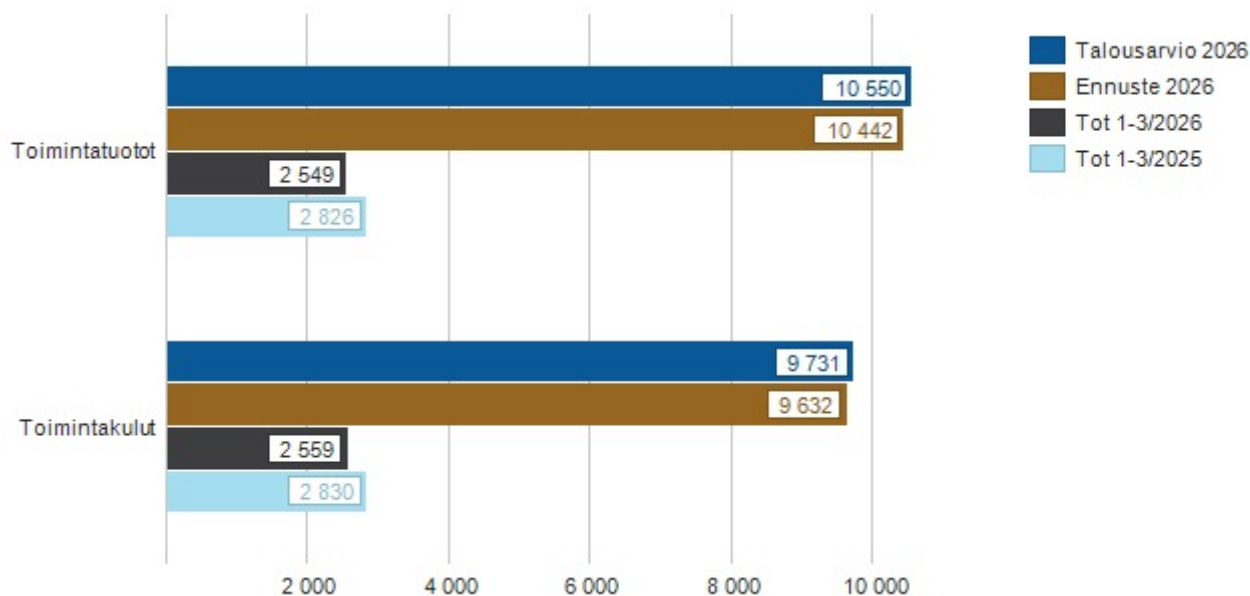
Työllistäminen

TOIMIALA (1 000 €)	MTA 2025	TOT 1-3 2025	TA 2026	TOT 1-3 2026	TOT % 2026	% 1-3 26/25	Enn. 2026
Toimintatuotot	206	1	81	2	3 %	215 %	83
Myyntituotot	21	1	16	2	15 %	215 %	18
Maksutuotot					0 %	0 %	
Tuet ja avustukset	185		65		0 %	0 %	65
Muut toimintatuotot					0 %	0 %	
Toimintakulut	- 3 400	- 564	- 3 252	- 673	21 %	119 %	- 3 120
Henkilöstökulut	- 1 083	- 150	- 826	- 187	23 %	125 %	- 811
Palvelujen ostot	- 591	- 90	- 606	- 198	33 %	219 %	- 656
Aineet, tarvikkeet ja tavarat	- 68	- 10	- 54	- 6	11 %	59 %	- 46
Avustukset	- 1 441	- 277	- 1 577	- 238	15 %	86 %	- 1 422
Muut toimintakulut	- 217	- 37	- 189	- 44	23 %	118 %	- 185
Toimintakate/jäämä	- 3 193	- 563	- 3 171	- 671	21 %	119 %	- 3 037



YHDYSKUNTAPALVELUT

TOIMIALA (1 000 €)	MTA 2025	TOT 1-3 2025	TA 2026	TOT 1-3 2026	TOT % 2026	% 1-3 26/25	Enn. 2026
Toimintatuotot	10 279	2 826	10 550	2 549	24 %	90 %	10 442
Myyntituotot	3 783	1 134	3 777	720	19 %	64 %	3 565
Maksutuotot	206	80	430	210	49 %	263 %	532
Tuet ja avustukset	31		31		0 %	0 %	25
Muut toimintatuotot	6 259	1 613	6 312	1 619	26 %	100 %	6 320
Toimintakulut	- 9 901	- 2 830	- 9 731	- 2 559	26 %	90 %	- 9 749
Henkilöstökulut	- 2 856	- 759	- 2 901	- 742	26 %	98 %	- 2 931
Palvelujen ostot	- 3 454	- 988	- 3 203	- 743	23 %	75 %	- 3 150
Aineet, tarvikkeet ja tavarat	- 2 732	- 855	- 2 652	- 854	32 %	100 %	- 2 726
Avustukset	- 80	- 4	- 80		0 %	0 %	- 51
Muut toimintakulut	- 780	- 224	- 896	- 221	25 %	99 %	- 892
Toimintakate/jäämä	377	- 3	818	- 10	-1 %	298 %	693



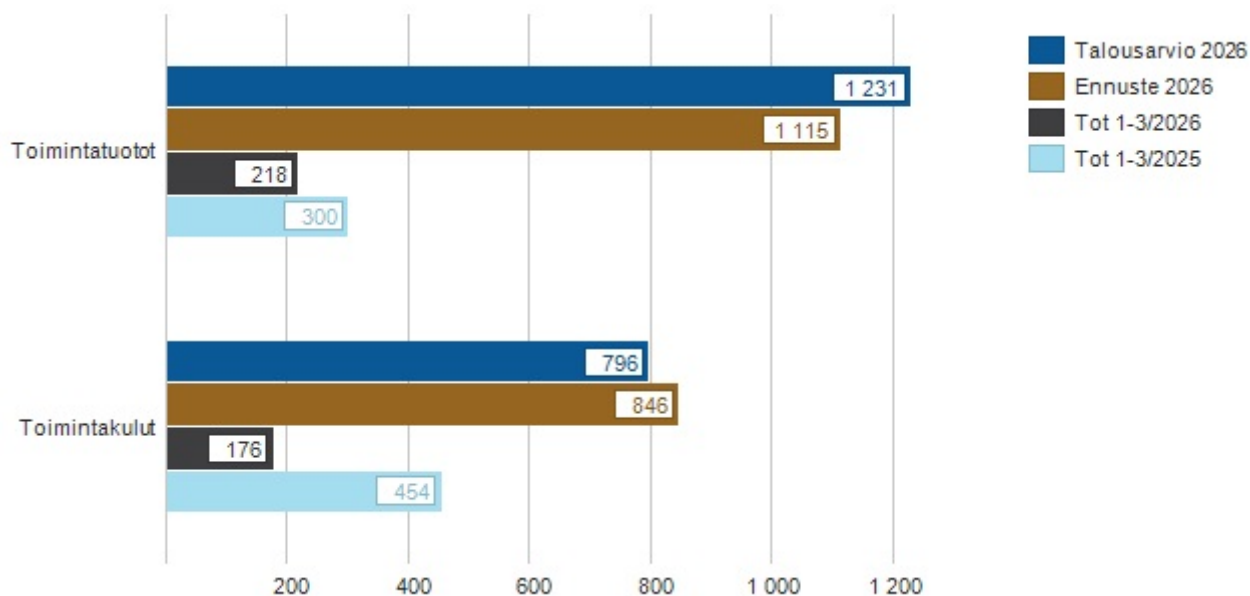
Toimintatuotot ovat toteutuneet lähes budjetoidun mukaisesti ja tasoittuvat vielä loppuvuoden aikana. Infra- ja ympäristöpalveluiden myyntituotot kohdistuvat toiselle vuosipuoliskolle 2026.

Toimintakulut ovat toteutuneet pääosin budjetin mukaisesti, pientä ylitystä on tapahtunut kohonneiden lämmityskulujen takia. Loppuvuoden kuluennuste mukailee laadittua budjettia.

Tiedot ensimmäisen neljänneksen toteumasta raportoitu tarkemmin toimialuekohtaisesti.

Yhdyskuntapalveluiden hallinto

TOIMIALA (1 000 €)	MTA 2025	TOT 1-3 2025	TA 2026	TOT 1-3 2026	TOT % 2026	% 1-3 26/25	Enn. 2026
Toimintatuotot	1 189	300	1 231	218	18 %	73 %	1 115
Myyntituotot	688	122	690	38	6 %	31 %	561
Maksutuotot					0 %	0 %	
Tuet ja avustukset	15		15		0 %	0 %	11
Muut toimintatuotot	486	178	526	179	34 %	101 %	542
Toimintakulut	- 1 393	- 454	- 796	- 176	22 %	39 %	- 846
Henkilöstökulut	- 224	- 63	- 234	- 98	42 %	156 %	- 277
Palvelujen ostot	- 1 110	- 369	- 509	- 63	12 %	17 %	- 515
Aineet, tarvikkeet ja tavarat	- 7	- 5	- 1	- 1	62 %	10 %	- 1
Avustukset					0 %	0 %	
Muut toimintakulut	- 52	- 17	- 52	- 15	29 %	89 %	- 52
Toimintakate/jäämä	- 204	- 155	434	42	10 %	-27 %	268

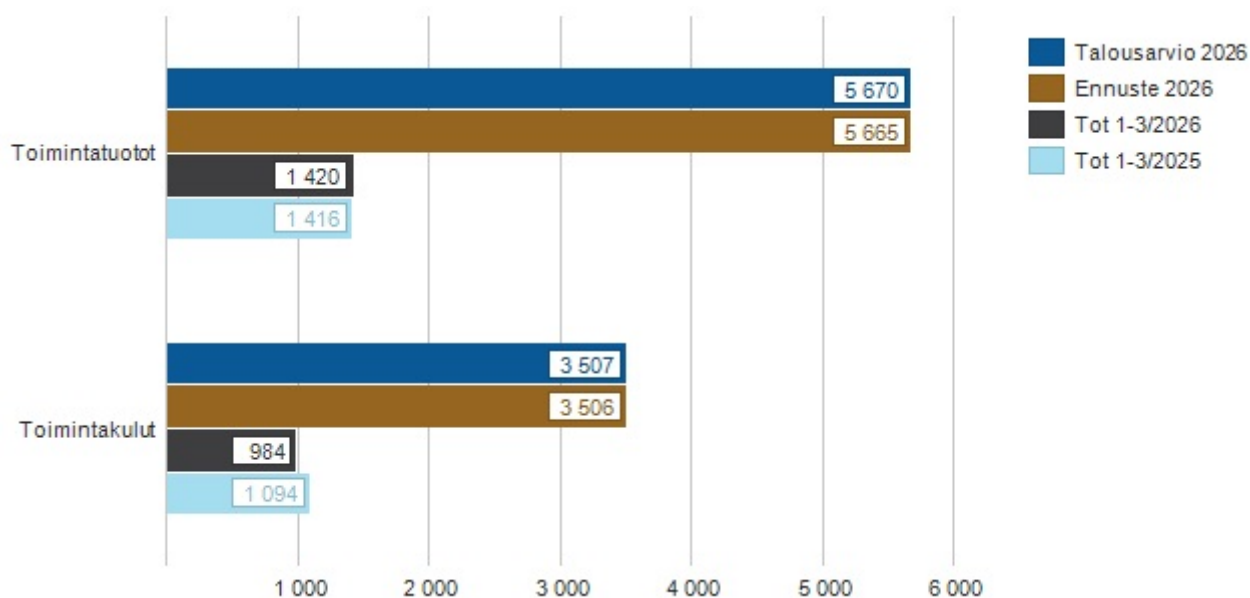


Toimintatuotot jäävät jonkin verran alle tasaisen kertymän mukaisen tuoton. Metsänmyyntituotot kertyvät epäsäännöllisesti hakkuuajankohdan mukaan. Tulopohja tasoittuu loppuvuoden aikana.

Toimintakulut ylittävät tasaisen kertymän mukaisen kulukertymän. Merkittävin ylitys on henkilöstökuluissa.

Kiinteistöt ja rakennuttaminen

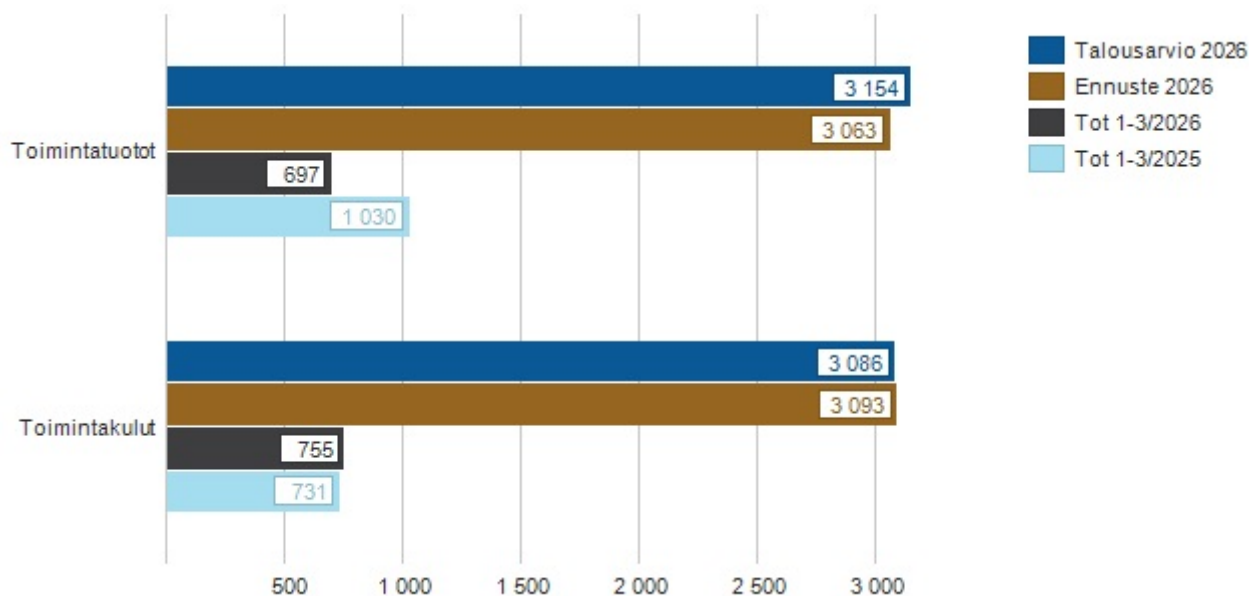
TOIMIALA (1 000 €)	MTA 2025	TOT 1-3 2025	TA 2026	TOT 1-3 2026	TOT % 2026	% 1-3 26/25	Enn. 2026
Toimintatuotot	5 670	1 416	5 670	1 420	25 %	100 %	5 665
Myyntituotot		2		2	0 %	106 %	2
Maksutuotot					0 %	0 %	
Tuet ja avustukset	8		8		0 %	0 %	8
Muut toimintatuotot	5 662	1 414	5 662	1 418	25 %	100 %	5 655
Toimintakulut	- 3 447	- 1 094	- 3 507	- 984	28 %	90 %	- 3 506
Henkilöstökulut	- 485	- 138	- 512	- 87	17 %	63 %	- 485
Palvelujen ostot	- 965	- 261	- 976	- 208	21 %	80 %	- 932
Aineet, tarvikkeet ja tavarat	- 1 707	- 611	- 1 723	- 600	35 %	98 %	- 1 786
Avustukset					0 %	0 %	
Muut toimintakulut	- 290	- 84	- 295	- 88	30 %	105 %	- 303
Toimintakate/jäämä	2 222	322	2 163	436	20 %	135 %	2 159



Toimintakulut ovat toteutuneet pääosin budjetin mukaisesti, pientä ylitystä on tapahtunut kohonneiden lämmityskulujen takia. Loppuvuoden kuluennuste mukailee laadittua budjettia.

Ateria- ja puhtauspalvelut

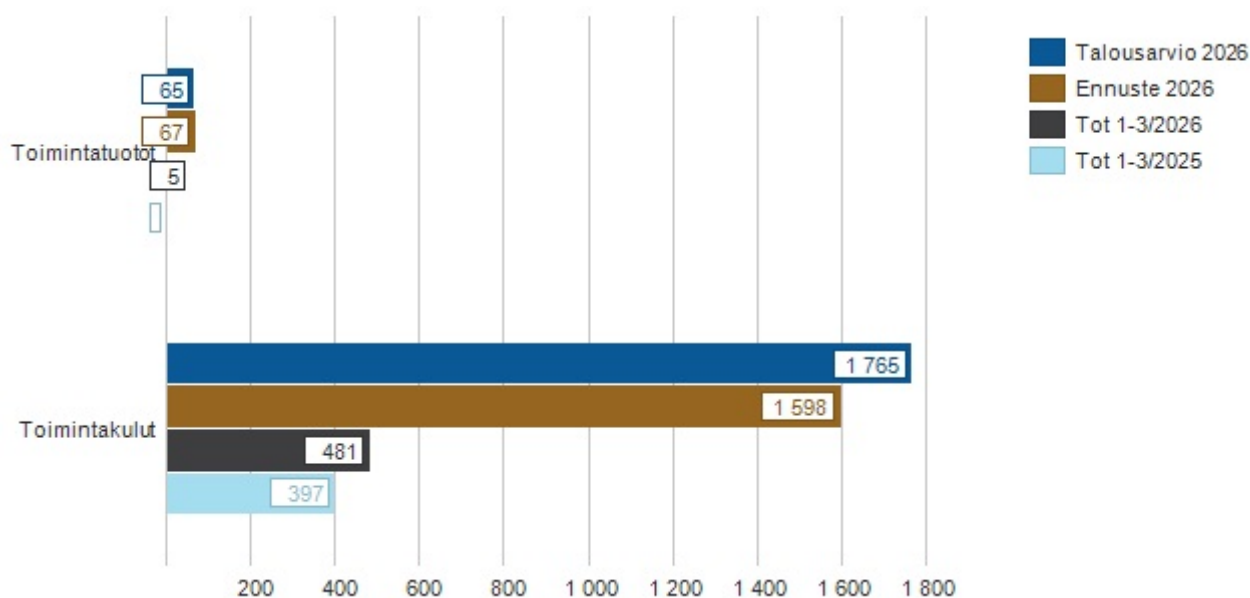
TOIMIALA (1 000 €)	MTA 2025	TOT 1-3 2025	TA 2026	TOT 1-3 2026	TOT % 2026	% 1-3 26/25	Enn. 2026
Toimintatuotot	3 166	1 030	3 154	697	22 %	68 %	3 063
Myyntituotot	3 068	1 009	3 053	676	22 %	67 %	2 966
Maksutuotot					0 %	0 %	
Tuet ja avustukset	8		8		0 %	0 %	6
Muut toimintatuotot	90	21	93	21	23 %	99 %	91
Toimintakulut	- 3 133	- 731	- 3 086	- 755	24 %	103 %	- 3 054
Henkilöstökulut	- 1 596	- 387	- 1 617	- 394	24 %	102 %	- 1 594
Palvelujen ostot	- 375	- 70	- 344	- 67	20 %	97 %	- 329
Aineet, tarvikkeet ja tavarat	- 797	- 193	- 783	- 211	27 %	109 %	- 787
Avustukset					0 %	0 %	
Muut toimintakulut	- 365	- 82	- 342	- 83	24 %	101 %	- 344
Toimintakate/jäämä	34	299	69	- 58	-84 %	-19 %	10



Toimintatuotot ovat suunnitellusti talousarvioin mukaiset. Toimintamenot ovat arvioon nähden hieman korkeammat. Tämä selittyy alkuvuoden aikana tehdyistä käyttötarvikehankinnoista. Tämä erotus toimintatuottojen ja toimintakulujen välillä tasoittuu loppuvuotta kohden.

Infra- ja ympäristöpalvelut

TOIMIALA (1 000 €)	MTA 2025	TOT 1-3 2025	TA 2026	TOT 1-3 2026	TOT % 2026	% 1-3 26/25	Enn. 2026
Toimintatuotot	49		65	5	7 %	989 %	67
Myyntituotot	27		33	3	10 %	698 %	35
Maksutuotot					0 %	0 %	
Tuet ja avustukset					0 %	0 %	
Muut toimintatuotot	22		32	1	4 %	0 %	32
Toimintakulut	- 1 355	- 397	- 1 765	- 481	27 %	121 %	- 1 754
Henkilöstökulut	- 415	- 136	- 399	- 121	30 %	89 %	- 426
Palvelujen ostot	- 579	- 172	- 949	- 287	30 %	167 %	- 947
Aineet, tarvikkeet ja tavarat	- 219	- 46	- 142	- 42	29 %	90 %	- 149
Avustukset	- 80	- 4	- 80		0 %	0 %	- 51
Muut toimintakulut	- 62	- 39	- 195	- 32	16 %	81 %	- 181
Toimintakate/jäämä	- 1 306	- 396	- 1 700	- 476	28 %	120 %	- 1 687



Myyntituottojen osalta toteuma on 10 % ja niiden kertymä painottuu loppuvuoteen. Myyntituottoja kertyy erityisesti venepaikkamaksuista, satamien polttoaineiden myynnistä sekä jätelain (48 e §) mukaisista tuottajien kunnille maksamista keräys- ja siivouskustannusten korvauksista, jotka realisoituvat pääosin myöhemmin tilikauden aikana.

Henkilöstökuluissa poikkeama liittyy selvitettäviin päivystystöiden ja järjestelyvaraerien laskentaan.

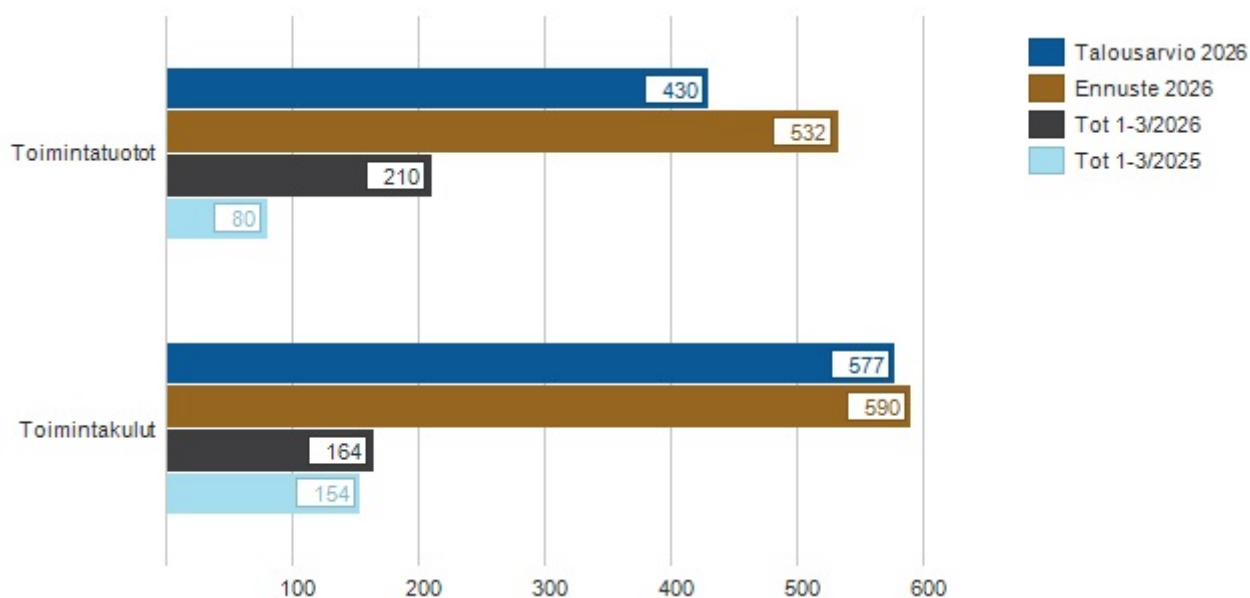
Palvelujen ostojen toteuma on 30 %, johon vaikuttaa erityisesti ulkoliikuntapaikkojen talvikauden kunnossapitotyöt tammi-maaliskuussa. Palvelujen ostoihin on kohdistunut erityisesti latujen ja jäälakeiden kunnossapitokustannuksia, jotka nostavat alkuvuoden toteumaa. Maaliskuusta eteenpäin kustannustaso on asettunut maltillisemmalle tasolle eikä vastaavia intensiivisiä hoitotoimenpiteitä kohdistu kesäkaudelle samassa laajuudessa. Näin ollen palvelujen ostojen toteuman ennakoitua tasaantuvan vuoden edetessä ja pysyvän kokonaisuutena talousarvion mukaisena.

Aineissa, tarvikkeissa ja tavaroissa on poikkeamaa kohonneiden polttoainekustannuksien sekä talven lämmityskustannuksien vuoksi.

Kokonaisuutena toimintakate on toteutunut 28 %, ja talouden ennustetaan toteutuvan pääosin talousarvion mukaisesti, huomioiden tulojen loppuvuoteen painottuva kertymä.

Viranomaispalvelut

TOIMIALA (1 000 €)	MTA 2025	TOT 1-3 2025	TA 2026	TOT 1-3 2026	TOT % 2026	% 1-3 26/25	Enn. 2026
Toimintatuotot	206	80	430	210	49 %	263 %	532
Myyntituotot					0 %	0 %	
Maksutuotot	206	80	430	210	49 %	263 %	532
Tuet ja avustukset					0 %	0 %	
Muut toimintatuotot					0 %	0 %	
Toimintakulut	- 574	- 154	- 577	- 164	28 %	107 %	- 590
Henkilöstökulut	- 135	- 35	- 138	- 42	30 %	120 %	- 148
Palvelujen ostot	- 425	- 116	- 425	- 118	28 %	101 %	- 427
Aineet, tarvikkeet ja tavarat	- 2		- 2	- 1	23 %	750 %	- 3
Avustukset					0 %	0 %	
Muut toimintakulut	- 12	- 2	- 12	- 3	28 %	142 %	- 12
Toimintakate/jäämä	- 368	- 74	- 147	46	-31 %	-62 %	- 58



Toimintatuotot ovat toteutuneet jonkin verran yli talousarvion. Toimintakulut ovat toteutuneet talousarvion mukaisesti.

IIN VESILIIKELAITOS

Liikelaitos (1 000 €)	MTA 2025	TOT 1-3 2025	TA 2026	Tot. 1- 3/2026	Tot. %	% 1-3 25/24
Toimintatuotot	2 541	639	2 542	634	25 %	99 %
Myyntituotot	2 537	639	2 538	634	25 %	99 %
Maksutuotot					0 %	0 %
Tuet ja avustukset	4		4		0 %	0 %
Muut toimintatuotot					0 %	0 %
Valm. omaan käyttöön	5		5		0 %	0 %
Toimintakulut	- 1 391	- 286	- 1 394	- 287	21 %	100 %
Henkilöstökulut	- 422	- 114	- 439	- 100	23 %	88 %
Palvelujen ostot	- 694	- 118	- 679	- 120	18 %	101 %
Aineet, tarvikkeet ja tavarat	- 240	- 43	- 241	- 57	24 %	133 %
Avustukset					0 %	0 %
Muut toimintakulut	- 34	- 11	- 34	- 10	30 %	90 %
Toimintakate/jäämä	1 155	352	1 153	347	30 %	98 %
Verotulot					0 %	0 %
Valtionosuudet					0 %	0 %
Rahoitustuotot ja -kulut	- 111	- 27	- 111	- 28	25 %	106 %
Vuosikate	1 044	326	1 042	319	31 %	98 %
Poistot ja arvonalentumiset	- 537	- 136	- 563	- 146	26 %	107 %
Satunnaiset tuotot ja kulut					0 %	0 %
Tilikauden tulos	507	189	479	173	36 %	92 %
Varausten ja rahastojen muutokset	19		19		0 %	0 %
Tilikauden yli-/alijäämä	526	189	498	173	35 %	92 %

Toimintatuotot ovat toteutuneet talousarvion mukaisesti. Toimintakulut ovat hiukan alle budjetoidun. Henkilöstökulut ovat suunniteltua alhaisemmat johtuen vesihuoltopäällikön virkavapaasta. Palvelujen ostot jäävät myös merkittävästi budjetoidusta.

Investointien toteutuminen on jäljessä suunnittelusta. Investointien käynnistymistä ja kilpailutusta on viivästyttänyt vesihuoltopäällikön virkavapaa. Investointien kilpailutus pyritään pääosin toteuttamaan toisella vuosi neljänneksellä ja investointien toteutus käynnistyy loppukesästä / syksystä.

Investoinnit

Vesiliikelaitos yhteensä	TA2026	TAM2026	MTA2026	TOT 1-3	Poikkeama	Tot%
Vesiliikelaitos						
Menot	-1 650 000 €	0 €	-1 650 000 €	-17 802 €	1 632 198 €	-99 %
Tulot	0 €	0 €	0 €	0 €	0 €	0 %
Netto	-1 650 000 €	0 €	-1 650 000 €	-17 802 €	1 632 198 €	-99 %

Investoinnit

Hallinnon investoinnit

HALLINTO	TA2026	TAM2026	MTA2026	TOT 1-3	Poikkeama	Tot%
MAAN HANKINTA						
Menot	-450 000 €	0 €	-450 000 €	-171 967 €	278 033 €	38 %
Netto	-450 000 €	0 €	-450 000 €	-171 967 €	278 033 €	38 %
MUUT INVESTOINNIT						
Menot	-710 000 €	0 €	-710 000 €	-1 856 €	708 144 €	0 %
Tulot	250 000 €	0 €	250 000 €	0 €	-250 000 €	0 %
Netto	-460 000 €	0 €	-460 000 €	-1 856 €	458 144 €	0 %

HALLINTO YHTEENSÄ	TA2026	TAM2026	MTA2026	TOT 1-3	Poikkeama	Tot%
Hallinnon investoinnit						
Menot	-1 000 000 €	0 €	-1 000 000 €	-171 967 €	828 033 €	17 %
Tulot	250 000 €	0 €	250 000 €	0 €	-250 000 €	0 %
Netto	-750 000 €	0 €	-750 000 €	-171 967 €	578 033 €	23 %

Kiinteistöinvestoinnit

KIINTEISTÖT	TA2026	TAM2026	MTA2026	TOT 1-3	Poikkeama	Tot%
UUDISKOHTEET						
Menot	-7 100 000 €	0 €	-7 100 000 €	-315 531 €	6 784 469 €	4 %
Netto	-7 100 000 €	0 €	-7 100 000 €	-315 531 €	6 784 469 €	4 %
KORJAUSKOHTEET						
Menot	-660 000 €	0 €	-660 000 €	-71 120 €	588 880 €	11 %
Netto	-660 000 €	0 €	-660 000 €	-71 120 €	588 880 €	11 %

KIINTEISTÖT YHTEENSÄ	TA2026	TAM2026	MTA2026	TOT 1-3	Poikkeama	Tot%
Kiinteistöinvestoinnit						
Menot	-7 760 000 €	0 €	-7 760 000 €	-386 651 €	7 373 349 €	5 %
Netto	-7 760 000 €	0 €	-7 760 000 €	-386 651 €	7 373 349 €	5 %

Valtarin koulun toteutuma vuodelle 2025 alittaa merkittävästi budjetoidun. Myös kirjaston investointimääräraha jää vuodelle käyttämättä. Muutoin kokonaisuutena investoinnit toteutuvat suunnitellusti.

Infra- ja ympäristöinvestoinnit

INFRA- JA YMPÄRISTÖ	TA2026	TAM2026	MTA2026	TOT 1-3	Poikkeama	Tot%
KATUSANEERAUKSET						
Menot	-900 000 €	0 €	-900 000 €	0 €	900 000 €	0 %
Tulot	100 000 €	0 €	100 000 €	0 €	-100 000 €	0 %
Netto	-800 000 €	0 €	-800 000 €	0 €	800 000 €	0 %
VESISTÖT JA SATAMAT						
Menot	-200 000 €	0 €	-200 000 €	0 €	200 000 €	0 %
Netto	-200 000 €	0 €	-200 000 €	0 €	200 000 €	0 %
PUISTOT JA LEIKKIPAIKAT						
Menot	-335 000 €	0 €	-335 000 €	0 €	335 000 €	0 %

Netto	-335 000 €	0 €	-335 000 €	0 €	335 000 €	0 %
ULKOLIIKUNTAPAIKAT						
Menot	-185 000 €	0 €	-185 000 €	0 €	185 000 €	0 %
Netto	-185 000 €	0 €	-185 000 €	0 €	185 000 €	0 %
HULEVESIJÄRJESTELMÄT						
Menot	-50 000 €	0 €	-50 000 €	0 €	50 000 €	0 %
Netto	-50 000 €	0 €	-50 000 €	0 €	50 000 €	0 %

INFRA- JA YMPÄRISTÖ YHTEENSÄ	TA2026	TAM2026	MTA2026	TOT 1-3	Poikkeama	Tot%
Infra- ja ympäristöinvestoinnit						
Menot	-1 670 000 €	0 €	-1 670 000 €	0 €	1 670 000 €	0 %
Tulot	100 000 €	0 €	100 000 €	0 €	-100 000 €	0 %
Netto	-1 570 000 €	0 €	-1 570 000 €	0 €	1 570 000 €	0 %

Infra- ja ympäristöpalveluiden investoinnit toteutuvat loppuvuosipainotteisesti rakennuskauden painottuessa sulan maan kaudelle. Investointien arvioidaan toteutuvan budjetin mukaisesti.

Vesiliikelaitos investoinnit

VESILIIKELAITOS	TA2026	TAM2026	MTA2026	TOT 1-3	Poikkeama	Tot%
PUHDASVESI						
Menot	-740 000 €	0 €	-740 000 €	-5 320 €	734 680 €	1 %
Netto	-740 000 €	0 €	-740 000 €	-5 320 €	734 680 €	1 %
JÄTEVESI						
Menot	-910 000 €	0 €	-910 000 €	-12 482 €	897 518 €	1 %
Netto	-910 000 €	0 €	-910 000 €	-12 482 €	897 518 €	1 %

VESILIIKELAITOS YHTEENSÄ	TA2026	TAM2026	MTA2026	TOT 1-3	Poikkeama	Tot%
Vesiliikelaitos						
Menot	-1 650 000 €	0 €	-1 650 000 €	-17 802 €	1 632 198 €	1 %
Netto	-1 650 000 €	0 €	-1 650 000 €	-17 802 €	1 632 198 €	1 %

Iin kunta yhteensä

KUNTA INVESTOINNIT YHTEENSÄ	TA2026	TAM2026	MTA2026	TOT 1-3	Poikkeama	Tot%
INVESTOINNIT						
Menot	-12 240 000 €	0 €	-12 240 000 €	-594 637 €	11 645 363 €	5 %
Tulot	350 000 €	0 €	350 000 €	0 €	-350 000 €	0 %
Netto	-11 890 000 €	0 €	-11 890 000 €	-594 637 €	11 295 363 €	5 %
Kunta						
Menot	-10 590 000 €	0 €	-10 590 000 €	-576 835 €	10 013 165 €	5 %
Tulot	350 000 €	0 €	350 000 €	0 €	-350 000 €	0 %
Netto	-10 240 000 €	0 €	-10 240 000 €	-576 835 €	9 663 165 €	6 %
Vesiliikelaitos						
Menot	-1 650 000 €	0 €	-1 650 000 €	-17 802 €	1 632 198 €	1 %
Tulot	0 €	0 €	0 €	0 €	0 €	0 %
Netto	-1 650 000 €	0 €	-1 650 000 €	-17 802 €	1 632 198 €	1 %

Hankkeet ja projektit

li kunta hankkeet yhteensä

Hankkeiden toteutuminen (€)	MTA 2025	TOT 1-3 2025	TA 2026	Tot. 1-3/2026	Tot. %	% 1-3 25/24
lin kunta hankkeet						
Toimintatuotot	534	64	315	48	15 %	75 %
Toimintakulut	- 761	- 221	- 536	- 147	27 %	67 %
Toimintakate/jäämä	- 227	- 156	- 220	- 99	45 %	63 %

Elinvoima- ja yrityspalvelut hankkeet

Hankkeiden toteutuminen (€)	MTA 2025	TOT 1-3 2025	TA 2026	Tot. 1-3/2026	Tot. %	% 1-3 25/24
Elinvoima- ja yrityspalvelut						
Toimintatuotot						
Toimintakulut						
Toimintakate/jäämä						

Opetus- ja varhaiskasvatuspalvelut hankkeet

Hankkeiden toteutuminen (€)	MTA 2025	TOT 1-3 2025	TA 2026	Tot. 1-3/2026	Tot. %	% 1-3 25/24
Opetus- ja varhaiskasvatuspalvelut hankkeet						
Toimintatuotot	357	41	158	40	25 %	97 %
Toimintakulut	- 445	- 149	- 198	- 53	27 %	36 %
Toimintakate/jäämä	- 88	- 108	- 40	- 13	33 %	12 %

Hyvinvointipalvelut hankkeet

Hankkeiden toteutuminen (€)	MTA 2025	TOT 1-3 2025	TA 2026	Tot. 1-3/2026	Tot. %	% 1-3 25/24
Hyvinvointipalvelut hankkeet						
Toimintatuotot	177	23	157	8	5 %	35 %
Toimintakulut	- 310	- 67	- 337	- 95	28 %	142 %
Toimintakate/jäämä	- 132	- 44	- 180	- 87	48 %	199 %

Yhdyskuntapalvelut hankkeet

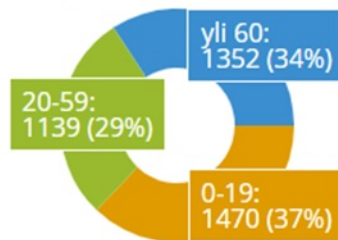
Hankkeiden toteutuminen (€)	MTA 2025	TOT 1-3 2025	TA 2026	Tot. 1-3/2026	Tot. %	% 1-3 25/24
Yhdyskuntapalvelujen hankkeet						
Toimintatuotot						
Toimintakulut						
Toimintakate/jäämä						

Väestötilanne
1-3/2024 vs 1-3/2023

Asukasluku

9762 [↓]
-101

Ikäjakauma - 2023



Syntyneet

19 [↓]
-4



Kuolleet

33 [↑]
+20



Kuntien välinen
nettomuutto

7 [↑]
+13

Nettomaahan
muutto

2 [↓]
-1



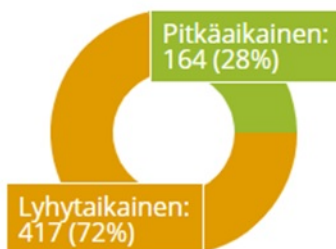
Työllisyystilanne

3/2024 vs 3/2023

Työttömyysaste

13.80% [↑]
+1.60%

Työttömyyden
pituus



Työssäkäyvät

4213 [↑]
+6



Työttömät

581 [↑]
+69



Alle 25v
Työttömät

65 [↑]
+14



Avoimet
työpaikat

90 [↓]
-17

